

**PROJEKT WNĘTRZ STREFY ZDROWIA i REKREACJI
w SIEMIATYCZACH przy ul. Świętojańskiej
część II - stolarska**




mgr inż. arch. Magdalena Kuklińska 502 764 801

!! kolory na projekcie są umowne!!
czarne fronty drukowane jako szare • dla jasności przekazu
!! wszystkie wymiary są orientacyjne!!
wymiary zbiorcze mogą się różnić od częściowych (nie uwzględniają dystansów między elementami np. 2mm)

Materiały do elementów zabudowy stolarskiej:

1. Płyta drewnopodobna (fronty i blat roboczy):
Pfleiderer / Woodeco Moodstories R30135 NW Orzech Okapi




2. Płyta pomarańczowa: Kronospan 0132 BS Orange
lub
MDF malowany na pomarańczowo; NCS 1080-Y40R



3. Płyta czarna: Egger U999 ST2 czarny

4. Lamle drewnopodobne: Mardom Decor L0104
(lamle z technologią ScratchShield
polegającą na maksymalnym utwardzeniu powierzchni);



5. Uchwyty meblowe:
dwupunktowe: GTV 337 UA-00-337320-20M
jednopunktowe: GTV GZ-Dune-1-20M czarny mat



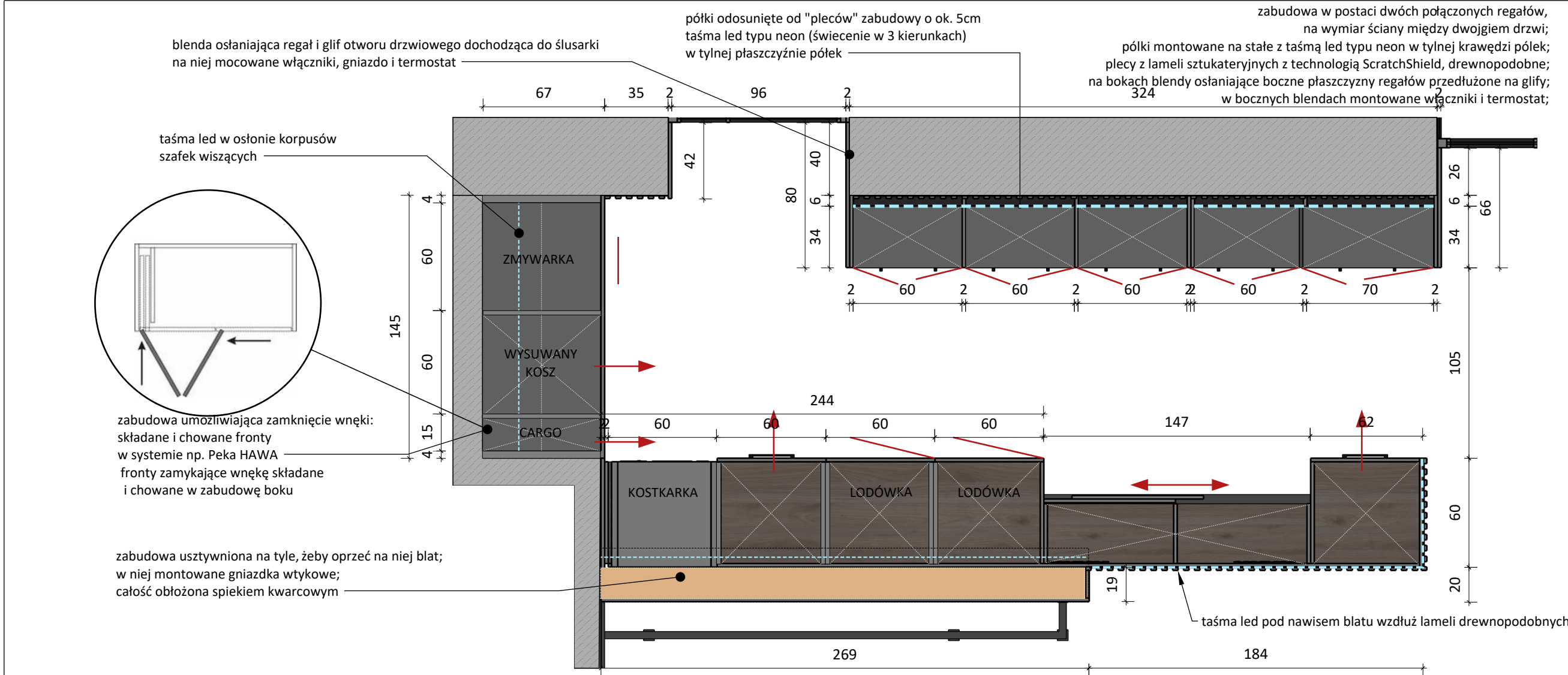
6. Blat roboczy i osłony mebli: spiek kwarcowy Laminam
Naturali Nero Greco Lucidato



ELEMENTY STOLARSKIE

SPIS RYSUNKÓW:

1. Recepcja – rzut zabudowy
2. Recepcja – schemat
3. Recepcja – szafa i lodówki
4. Recepcja wnętrza – schemat
5. Recepcja wyspa cz. 1
6. Recepcja wyspa cz. 2
7. Osłony ścian – recepcja i sala nr5
8. Szatnie rzut zabudowy
9. Szatnie schemat układu szafek
10. Szatnie – moduły szafek
11. Szatnia damska ściana A
12. Szatnia damska ściana B
13. Szatnia męska ściana A
14. Szatnia męska ściana B
15. Łazienki – drzwi do wc
16. Parapety i osłony – korytarz
17. R2 przebieralnia i półki
18. Stolarka sala nr 1
19. Stolarka sala nr 2
20. Stolarka sala nr 3
21. Stolarka sala nr 4
22. Sala nr 5 rzut budowy
23. Stolarka sala nr 5
24. Stolarka sala nr 6 i sala nr 7
25. Sala nr 8 EMS rzut zabudowy
26. Stolarka sala nr 8 EMS
27. Stolarka sala nr 8 EMS ”zaplecze”
28. Pom. socjalne ściana 1
29. Pom. socjalne ściana 2
30. Pom. socjalne ściana 3
31. Wydruki wielkoformatowe



1. Projekt aranżacji wnętrz chroniony jest prawem autorskim. Wszelkie prawa zastrzeżone.
2. **Wszystkie wymiary są orientacyjne.** Przed przystąpieniem do prac należy wszystkie wymiary sprawdzić na budowie.
3. Niejasności związane z projektem należy zgłosić projektantowi.
4. Wszelkie instalacje uwzględnione w projekcie należy wykonać zgodnie z wytycznymi dokumentacji architektoniczno-budowlanej z uwzględnieniem wytycznych zawartych w projekcie aranżacji. Wszystkie prace powinny być skonsultowane i wykonane przez Specjalistę.
5. Projekt należy rozpatrywać w całości.
6. Kolory widoczne na rysunkach są zależne od kalibracji monitora i drukarki.
Faktyczne nazwy kolorów są podane w opisach.

- plyta drewnopodobna:
Pfleiderer Moodstories R30135 NW Orzech Okapi
- plyta pomarańczowa:
Pfleiderer Moodstories U16010 MP Orange
i / lub MDF malowany na pomarańczowo:
NCS 1080-Y40R
- lamelle drewnopodobne: Mardom Decor L0104
lamelle z technologią ScratchShield
(maksymalne utwardzenie powierzchni)
- plyta czarna: Egger antifinger U999 ST2 czarny
- spiek kwarcowy czarny 12mm
- uchwyty meblowe: dł.32cm GTV 337 czarne

- taśma led w listwie do podświetleń
- taśma led w profilu wpuszczanym

- ściany i zabudowy istniejące
- ściany projektowane
- zabudowy projektowane

- szary NCS S4500N
- pomarańczowy NCS 1080-Y40R / RAL 2011
- czarny NCS S9000-N / RAL 9004

nazwa rysunku
Recepcja - rzut zabudowy


nr rysunku
1

skala
1:25

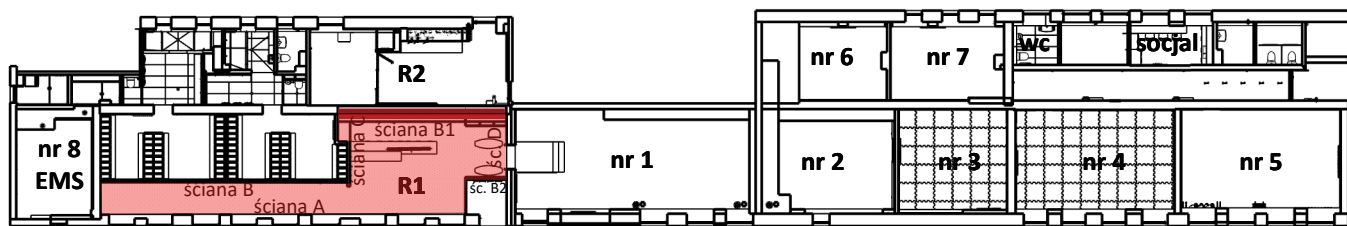
data
czerwiec, 2025

Investor
Miasto Siemiatycze
17-300 Siemiatycze ul. Pałacowa 2

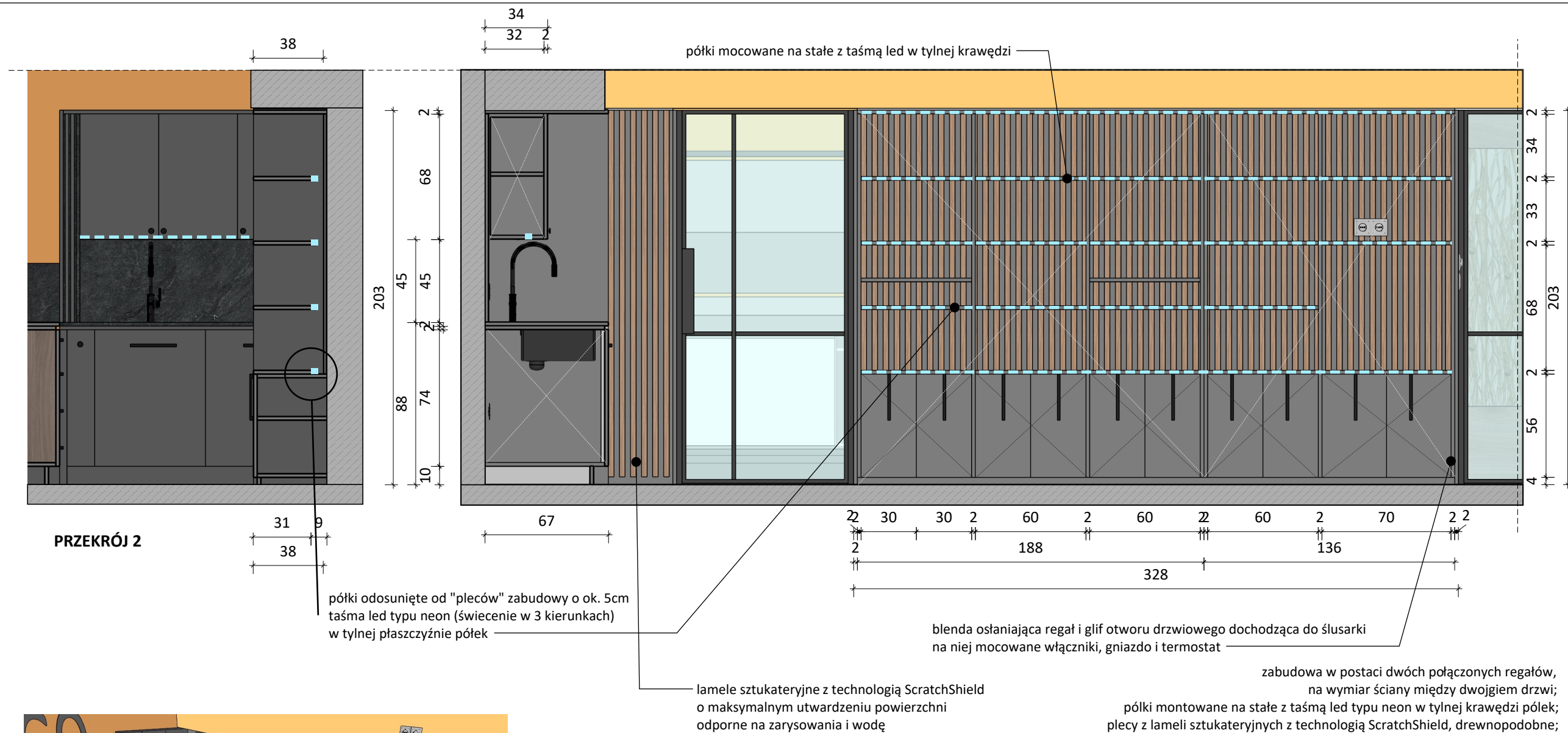
Projektant
mgr inż. arch. Magdalena Kuklińska



WIDOK ŚCIANY - STAN ISTNIEJĄCY



RZUT ZABUDOWY Z OZNACZENIEM OPISYWANEGO POMIESZCZENIA



1. Projekt aranżacji wnętrz chroniony jest prawem autorskim. Wszelkie prawa zastrzeżone.
2. Wszystkie wymiary są orientacyjne. Przed przystąpieniem do prac należy wszystkie wymiary sprawdzić na budowie.
3. Niejasności związane z projektem należy zgłosić projektantowi.
4. Wszelkie instalacje uwzględnione w projekcie należy wykonać zgodnie z wytycznymi dokumentacji architektoniczno-budowlanej z uwzględnieniem wytycznych zawartych w projekcie aranżacji. Wszystkie prace powinny być skonsultowane i wykonane przez Specjalistę.
5. Projekt należy rozpatrywać w całości.
6. Kolory widoczne na rysunkach są zależne od kalibracji monitora i drukarki. Faktyczne nazwy kolorów są podane w opisach.

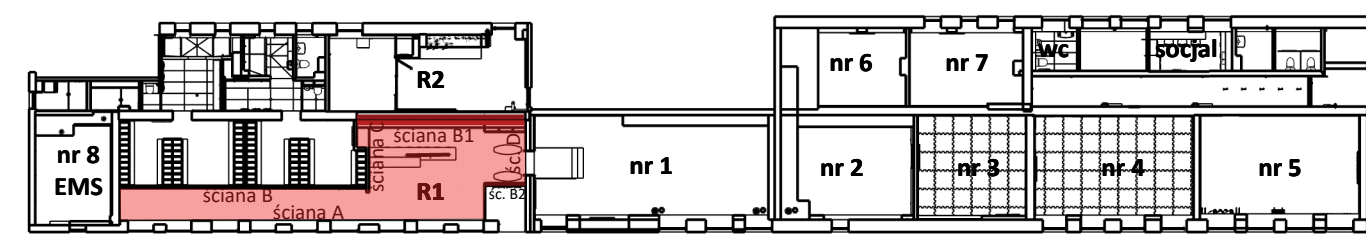
- plyta drewnopodobna:
Pfleiderer Moodstories R30135 NW Orzech Okapi
- plyta pomarańczowa:
Pfleiderer Moodstories U16010 MP Orange i / lub MDF malowany na pomarańczowo:
NCS 1080-Y40R
- lamle drewnopodobne: Mardom Decor L0104
lamle z technologią ScratchShield
(maksymalne utwardzenie powierzchni)
- plyta czarna: Egger antifinger U999 ST2 czarny
- spiek kwarcowy czarny 12mm
- uchwyty meblowe: dł.32cm GTV 337 czarne

- taśma led w listwie do podświetleń
- taśma led w profilu wpuszczanym
- ściany i zabudowy istniejące
- ściany projektowane
- zabudowy projektowane

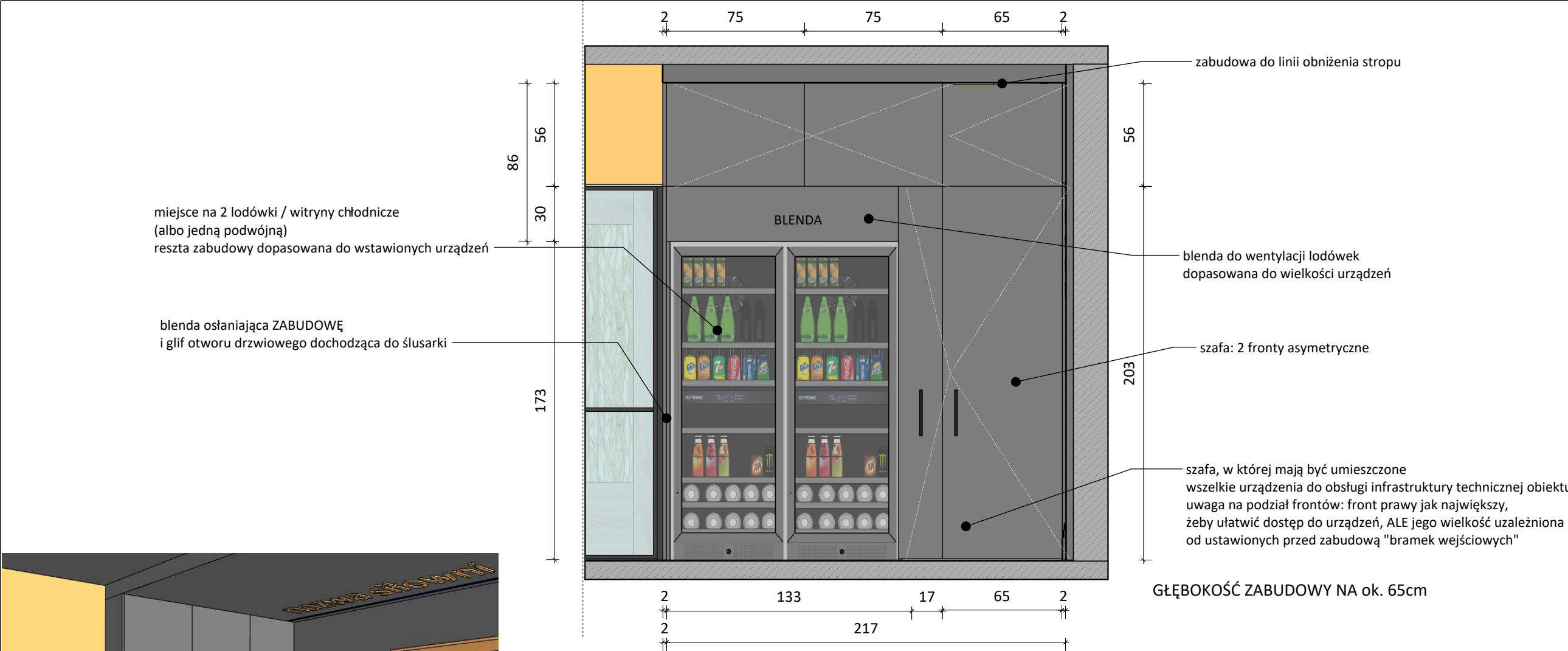
szary NCS S4500N		
pomarańczowy NCS 1080-Y40R / RAL 2011		
czarny NCS S9000-N / RAL 9004		
nazwa rysunku		
Recepcja regał - schemat		
nr rysunku	skala	data
2	1:25	czerwiec, 2025
Inwestor		
Miasto Siemiatycze		
17-300 Siemiatycze ul. Pałacowa 2		
Projektant		
mgr inż. arch. Magdalena Kuklińska		



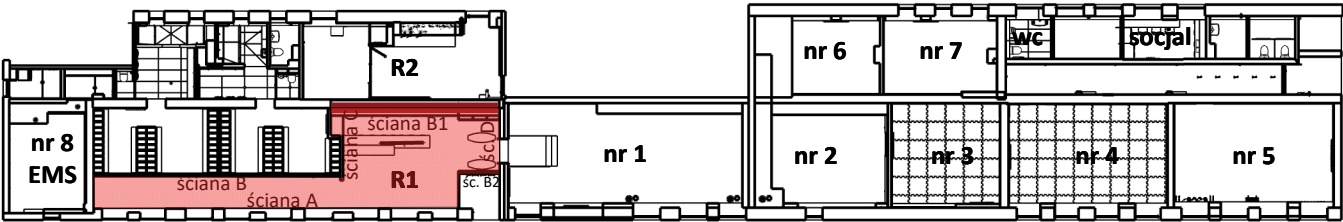
WIDOK ŚCIANY - STAN ISTNIEJĄCY



RZUT ZABUDOWY Z OZNACZENIEM OPISYWANEGO POMIESZCZENIA



WIDOK ŚCIANY - STAN ISTNIEJĄCY



RZUT ZABUDOWY Z OZNACZENIEM OPISYWANEGO POMIESZCZENIA

1. Projekt aranżacji wnętrz chroniony jest prawem autorskim. Wszelkie prawa zastrzeżone.
2. **Wszystkie wymiary są orientacyjne.** Przed przystąpieniem do prac należy wszystkie wymiary sprawdzić na budowie.
3. Niejasności związane z projektem należy zgłosić projektantowi.
4. Wszelkie instalacje uwzględnione w projekcie należy wykonać zgodnie z wytycznymi dokumentacji architektoniczno-budowlanej z uwzględnieniem wytycznych zawartych w projekcie aranżacji. Wszystkie prace powinny być skonsultowane i wykonane przez Specjalistę.
5. Projekt należy rozpatrywać w całości.
6. Kolory widoczne na rysunkach są zależne od kalibracji monitora i drukarki.
Faktyczne nazwy kolorów są podane w opisach.



plyta drewnopodobna:
Pfleiderer Moodstories R30135 NW Orzech Okapi



plyta pomarańczowa:
Pfleiderer Moodstories U16010 MP Orange
i / lub MDF malowany na pomarańczowo:
NCS 1080-Y40R



lamelle drewnopodobne: Mardom Decor L0104
lamelle z technologią ScratchShield
(maksymalne utwardzenie powierzchni)

plyta czarna: Egger antifinger U999 ST2 czarny



spiek kwarcowy czarny 12mm



uchwyty meblowe: dł.32cm GTV 337 czarne

taśma led w listwie do podświetleń

taśma led w profilu wpuszczanym

ściany i zabudowy istniejące

ściany projektowane

zabudowy projektowane

szary NCS S4500N

pomarańczowy NCS 1080-Y40R / RAL 2011

czarny NCS S9000-N / RAL 9004

nazwa rysunku
Recepcja szafa i lodówki

nr rysunku 3 skala 1:25 data czerwiec, 2025

Inwestor Miasto Siemiatycze
17-300 Siemiatycze ul. Pałacowa 2

Projektant mgr inż. arch. Magdalena Kuklińska

blat / bar spiek kwarcowy ułożony na płycie laminowanej czarnej; taśma ledowa pod obrysem blatu; w razie konieczności wykonać podpórki pod bar

blat ze spieku kwarcowego czarnego;
spiek ułożony na płycie laminowanej czarnej
płyta wysunięta pza obrys zabudowy na ok. 6-8cm - na tyle,
żeby swobodnie zamontować w niej taśmę led

spiek kwarcowy na płycie laminowanej; spiek wysunięty do linii frontów
płyta laminowana czarna pod spodem cofnięta do linii korpusów

blat do linii frontów

płyta cofnięta do linii korpusów

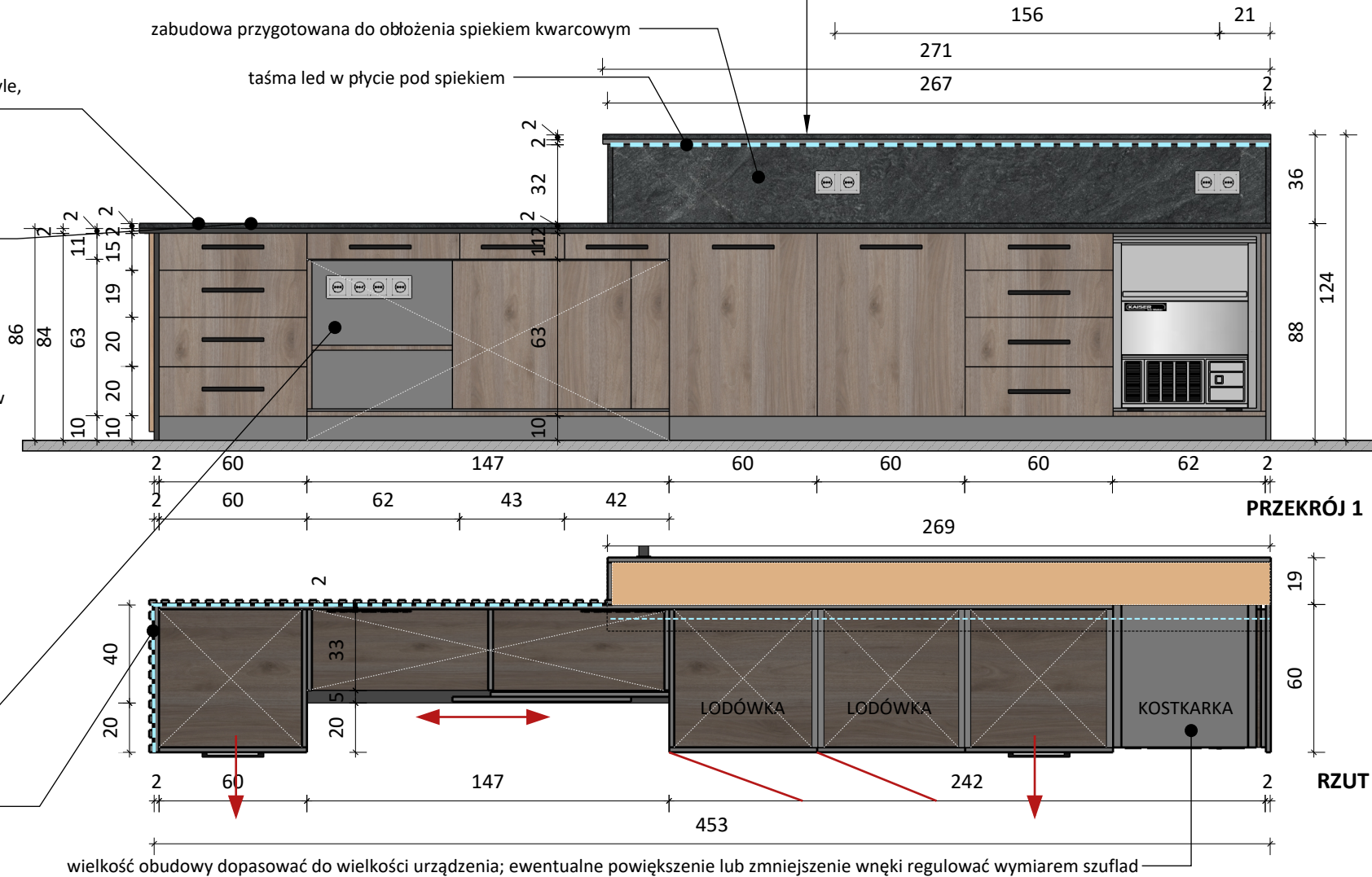
fronty

szafka z frontami suwanymi cofnięta o ok. 20cm
wewnątrz zamontowane gniazda wtykowe i internetowe

taśma led pod nawisem blatu wzdłuż lameli drewnopodobnych

zabudowa przygotowana do obłożenia spiekem kwarcowym

taśma led w płycie pod spiekem



wielkość obudowy dopasować do wielkości urządzenia; ewentualne powiększenie lub zmniejszenie wnęki regulować wymiarem szuflad



WIDOK

1. Projekt aranżacji wnętrz chroniony jest prawem autorskim. Wszelkie prawa zastrzeżone.
2. **Wszystkie wymiary są orientacyjne.** Przed przystąpieniem do prac należy wszystkie wymiary sprawdzić na budowie.
3. Niejasności związane z projektem należy zgłosić projektantowi.
4. Wszelkie instalacje uwzględnione w projekcie należy wykonać zgodnie z wytycznymi dokumentacji architektoniczno-budowlanej z uwzględnieniem wytycznych zawartych w projekcie aranżacji. Wszystkie prace powinny być skonsultowane i wykonane przez Specjalistę.
5. Projekt należy rozpatrywać w całości.
6. Kolory widoczne na rysunkach są zależne od kalibracji monitora i drukarki.
Faktyczne nazwy kolorów są podane w opisach.



płyta drewnopodobna:
Pfleiderer Moodstories R30135 NW Orzech Okapi



płyta pomarańczowa:
Pfleiderer Moodstories U16010 MP Orange
i / lub MDF malowany na pomarańczowo:
NCS 1080-Y40R



lamelle drewnopodobne: Mardom Decor L0104
lamelle z technologią ScratchShield
(maksymalne utwardzenie powierzchni)

płyta czarna: Egger antifinger U999 ST2 czarny



spiek kwarcowy czarny 12mm



uchwyty meblowe: dł.32cm GTV 337 czarne

taśma led w listwie do podświetleń

taśma led w profilu wpuszczanym

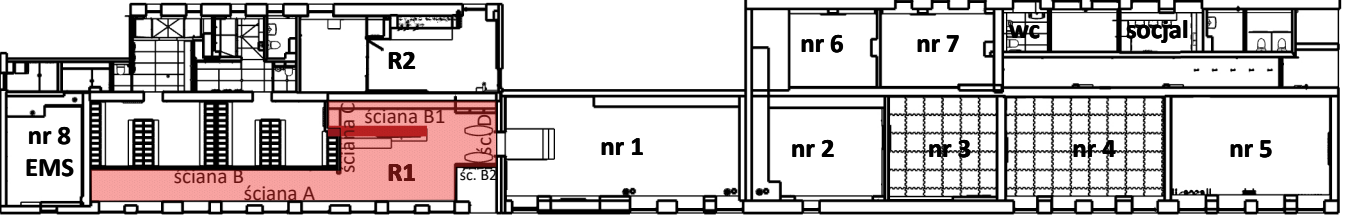
- ściany i zabudowy istniejące
- ściany projektowane
- zabudowy projektowane

- szary NCS S4500N
- pomarańczowy NCS 1080-Y40R / RAL 2011
- czarny NCS S9000-N / RAL 9004

nazwa rysunku				Recepcja wyspa cz. 1	
rysunku	skala	data	czerwiec, 2025		
5	1:25				
inwestor					
Miasto Siemiatycze					
17-300 Siemiatycze ul. Pałacowa 2					
projektant					
mgr inż. arch. Magdalena Kuklińska					



WIDOK ŚCIANY - STAN ISTNIEJĄCY



RZUT ZABUDOWY Z OZNACZENIEM OPISYWANEGO POMIESZCZENIA

blat / bar spiek kwarcowy ułożony na płycie laminowanej czarnej; taśma ledowa pod obrysem blatu; w razie konieczności wykonać podpórki pod bar

zabudowa przygotowana do obłożenia spiekem kwarcowym

taśma led w płycie pod spiekem

zabudowa obłożona lamelami sztukateryjnymi z technologią ScratchShield, lamele drewnopodobne

blat ze spieku kwarcowego czarnego; spiek ułożony na płycie laminowanej czarnej płyta wysunięta pza obrys zabudowy na ok. 6-8cm - na tyle, żeby swobodnie zamontować w niej taśmę led

blat do linii frontów

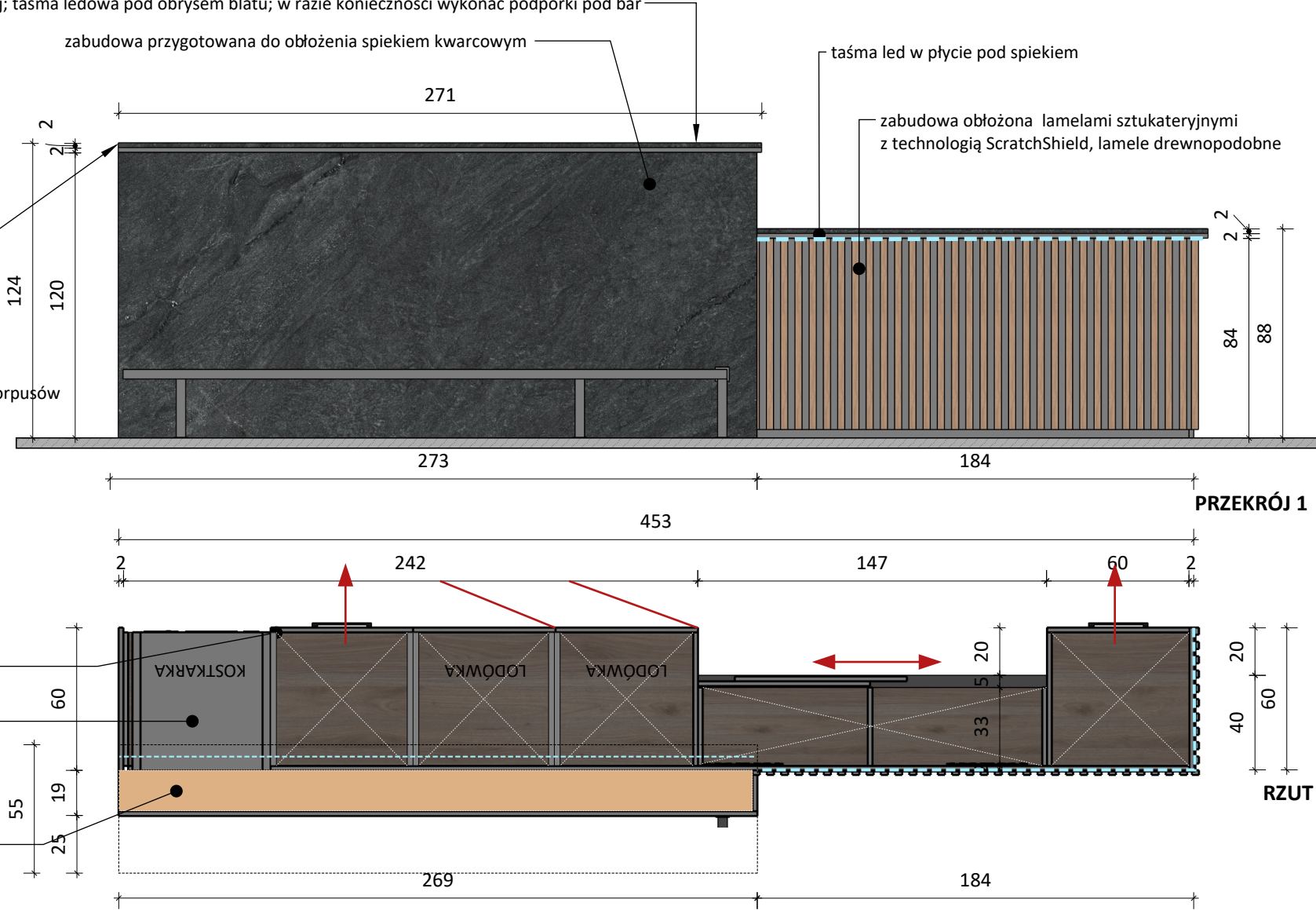
płyta cofnięta do linii korpusów

fronty

spiek kwarcowy na płycie laminowanej; spiek wysunięty do linii frontów płyta laminowana czarna pod spodem cofnięta do linii korpusów

wielkość obudowy / wnęki dopasować do wielkości urządzenia

zabudowa usztywniona na tyle, żeby oprzeć na niej blat; w niej montowane gniazdka wtykowe; całość obłożona spiekem kwarcowym



PRZĘKRÓJ 1

RZUT

WIDOK

1. Projekt aranżacji wnętrz chroniony jest prawem autorskim. Wszelkie prawa zastrzeżone.

2. Wszystkie wymiary są orientacyjne. Przed przystąpieniem do prac należy wszystkie wymiary sprawdzić na budowie.

3. Niejasności związane z projektem należy zgłosić projektantowi.

4. Wszelkie instalacje uwzględnione w projekcie należy wykonać zgodnie z wytycznymi dokumentacji architektoniczno-budowlanej z uwzględnieniem wytycznych zawartych w projekcie aranżacji. Wszystkie prace powinny być skonsultowane i wykonane przez Specjalistę.

5. Projekt należy rozpatrywać w całości.

6. Kolory widoczne na rysunkach są zależne od kalibracji monitora i drukarki. Faktyczne nazwy kolorów są podane w opisach.



płyta drewnopodobna: Pfleiderer Moodstories R30135 NW Orzech Okapi



płyta pomarańczowa: Pfleiderer Moodstories U16010 MP Orange i / lub MDF malowany na pomarańczowo: NCS 1080-Y40R



lamelki drewnopodobne: Mardom Decor L0104 lamelki z technologią ScratchShield (maksymalne utwardzenie powierzchni)

płyta czarna: Egger antifinger U999 ST2 czarny



spiek kwarcowy czarny 12mm



uchwyty meblowe: dł.32cm GTV 337 czarne

taśma led w listwie do podświetleń

taśma led w profilu wpuszczanym

ściany i zabudowy istniejące

ściany projektowane

zabudowy projektowane

szary NCS S4500N

pomarańczowy NCS 1080-Y40R / RAL 2011

czarny NCS S9000-N / RAL 9004

nazwa rysunku

Recepcja wyspa cz. 2

nr rysunku 6 skala 1:25 data czerwiec, 2025

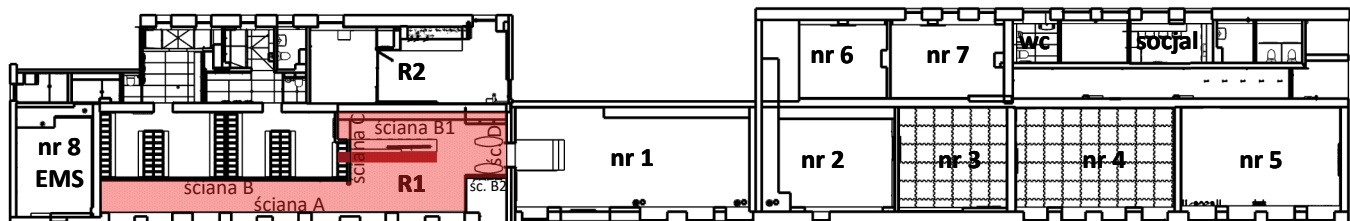
Investor Miasto Siemiatycze

17-300 Siemiatycze ul. Pałacowa 2

Projektant mgr inż. arch. Magdalena Kuklińska




WIDOK ŚCIANY - STAN ISTNIEJĄCY



RZUT ZABUDOWY Z OZNACZENIEM OPISYWANEGO POMIESZCZENIA

obudowa otworu w ścianie / przejścia do sali nr 5
najpierw wstawienie zabudowy ślusarskiej
płyta osłaniająca gładki do chodni do zabudowy
płyta wysunięta po ok. 6cm poza gładki
wysunięcie do obu pomieszczeń
płyta ma osłonić krawędzie otworów
i krawędzie listew do podświetlenia
wysokość otworu ok. 208cm



widok od strony sali nr 4



widok od strony sali nr 5

obudowa otworu w ścianie / przejścia do sali nr 1
RECEPCJA:
płyta na szerokość ściany + po ok. 6cm
wysunięcie do obu pomieszczeń
płyta ma osłonić krawędzie otworów
i krawędzie listew do podświetlenia
wysokość otworu ok. 218cm



widok od strony sali nr 1



widok od strony recepcji

1. Projekt aranżacji wnętrza chroniony jest prawem autorskim. Wszelkie prawa zastrzeżone.
2. Wszystkie wymiary są orientacyjne. Przed przystąpieniem do prac należy wszystkie wymiary sprawdzić na budowie.
3. Niejasności związane z projektem należy zgłosić projektantowi.
4. Wszelkie instalacje uwzględnione w projekcie należy wykonać zgodnie z wytycznymi dokumentacji architektoniczno-budowlanej z uwzględnieniem wytycznych zawartych w projekcie aranżacji. Wszystkie prace powinny być skonsultowane i wykonane przez Specjalistę.
5. Projekt należy rozpatrywać w całości.
6. Kolory widoczne na rysunkach są zależne od kalibracji monitora i drukarki.
Faktyczne nazwy kolorów są podane w opisach.



płyta drewnopodobna:
Pfleiderer Moodstories R30135 NW Orzech Okapi



płyta pomarańczowa:
Pfleiderer Moodstories U16010 MP Orange
i / lub MDF malowany na pomarańczowo:
NCS 1080-Y40R



lamelki drewnopodobne: Mardom Decor L0104
lamelki z technologią ScratchShield
(maksymalne utwardzenie powierzchni)

płyta czarna: Egger antifinger U999 ST2 czarna



spiek kwarcowy czarny 12mm



uchwyty meblowe: dł.32cm GTV 337 czarne

taśma led w listwie do podświetlenia

taśma led w profilu wpuszczanym

ściany i zabudowy istniejące

ściany projektowane

zabudowy projektowane

szary NCS S4500N

pomarańczowy NCS 1080-Y40R / RAL 2011

czarny NCS S9000-N / RAL 9004

nazwa rysunku
Ośłony ścian - recepcja i sala nr5

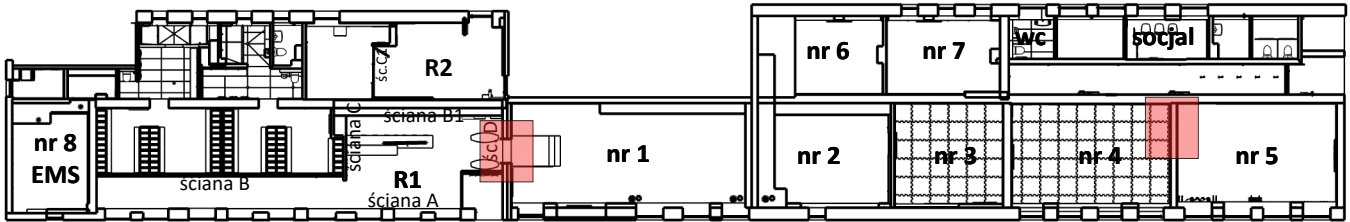
nr rysunku 7 skala data czerwiec, 2025

Investor Miasto Siemiatycze
17-300 Siemiatycze ul. Pałacowa 2

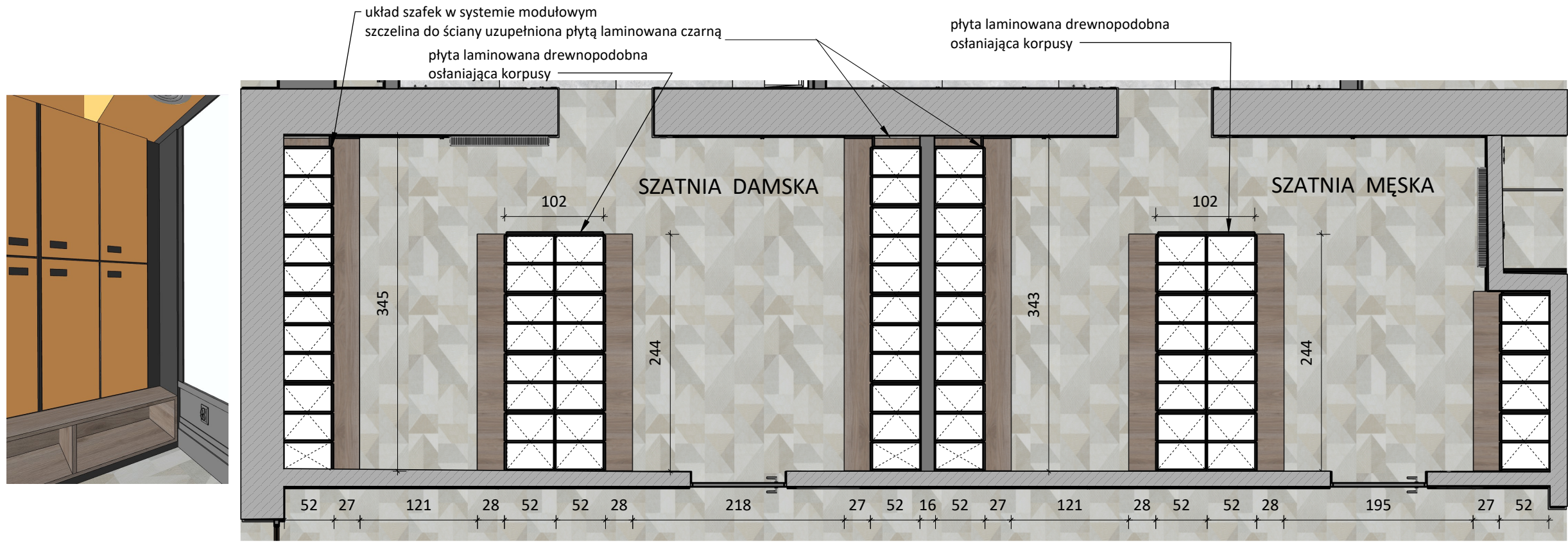
Projektant mgr inż. arch. Magdalena Kuklińska



WIDOK ŚCIANY - STAN ISTNIEJĄCY



RZUT ZABUDOWY Z OZNACZENIEM OPISYWANEGO POMIESZCZENIA



szatnie wyposażone w szafki z płyt HPL pomarańczowych + krawędzie czarne; krawędzie korpusów szafek - czarne, same korpusy - szare
proponuję wykonać zabudowy w systemie modułowym: szafki podwójne wyposażone w zamki według wytycznych Inwestora
wewnątrz szafek wieszak reling i 2 haczyki
ławki w płyty laminowanej drewnopodobnej pod całą zabudową szafkową, z półką na głębokość ok. 45cm

RZUT



WIDOK


1. Projekt aranżacji wnętrz chroniony jest prawem autorskim. Wszelkie prawa zastrzeżone.
2. Wszystkie wymiary są orientacyjne. Przed przystąpieniem do prac należy wszystkie wymiary sprawdzić na budowie.
3. Niejasności związane z projektem należy zgłosić projektantowi.
4. Wszelkie instalacje uwzględnione w projekcie należy wykonać zgodnie z wytycznymi dokumentacji architektoniczno-budowlanej z uwzględnieniem wytycznych zawartych w projekcie aranżacji. Wszelkie prace powinny być skonsultowane i wykonane przez Specjalistę.
5. Projekt należy rozpatrywać w całości.
6. Kolory widoczne na rysunkach są zależne od kalibracji monitora i drukarki. Faktyczne nazwy kolorów są podane w opisach.



plyta drewnopodobna:
Pfleiderer Moodstories R30135 NW Orzech Okapi



plyta pomarańczowa:
Pfleiderer Moodstories U16010 MP Orange
i / lub MDF malowany na pomarańczowo:
NCS 1080-Y40R



lamelle drewnopodobne: Mardom Decor L0104
lamelle z technologią ScratchShield
(maksymalne utwardzenie powierzchni)

plyta czarna: Egger antifinger U999 ST2 czarny



spiek kwarcowy czarny 12mm



uchwyty meblowe: dł.32cm GTV 337 czarne

taśma led w listwie do podświetleń

taśma led w profilu wpuszczanym

ściany i zabudowy istniejące

ściany projektowane

zabudowy projektowane

szary NCS S4500N

pomarańczowy NCS 1080-Y40R / RAL 2011

czarny NCS S9000-N / RAL 9004

nazwa rysunku

Szatnie rzut zabudowy

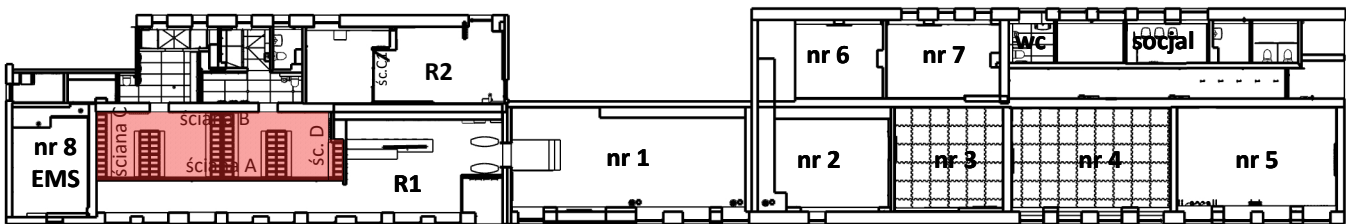
nr rysunku 8 skala 1:50 data czerwiec, 2025

Inwestor Miasto Siemiatycze 17-300 Siemiatycze ul. Pałacowa 2

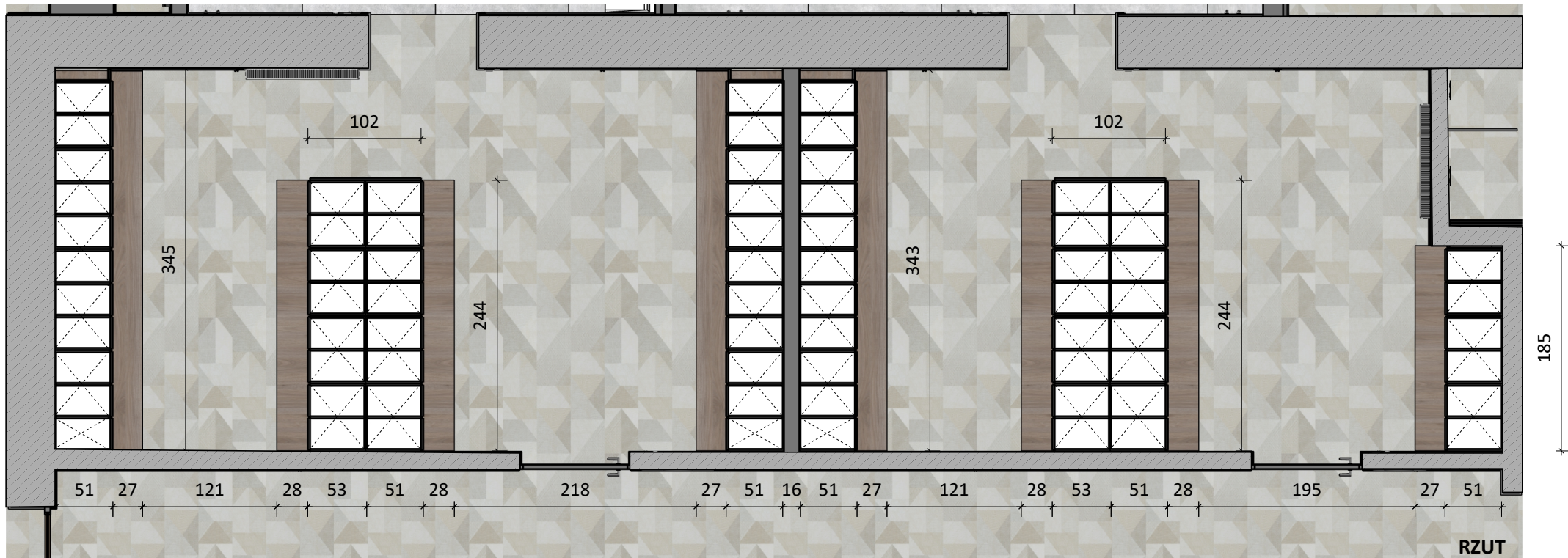
Projektant mgr inż. arch. Magdalena Kuklińska



WIDOK ŚCIANY - STAN ISTNIEJĄCY



RZUT ZABUDOWY Z OZNACZENIEM OPISYWANEGO POMIESZCZENIA



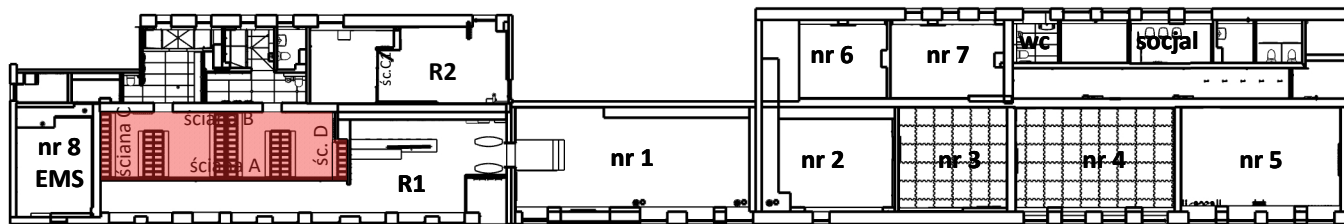
plyta drewnopodobna osłaniająca korpusy
na całą wysokość zabudowy



szatnie wyposażone w szafki z płyt HPL pomarańczowych + krawędzie czarne; krawędzie korpusów szafek - czarne, same korpusy - szare
proponuję wykonać zabudowy w systemie modułowym: szafki podwójne wyposażone w zamki według wytycznych Inwestora
wewnątrz szafek wieszak reling i 2 haczyki
ławki w płyty laminowanej drewnopodobnej pod całą zabudową szafkową, z półką na głębokość ok. 45cm



WIDOK ŚCIANY - STAN ISTNIEJĄCY



RZUT ZABUDOWY Z OZNACZENIEM OPISYWANEGO POMIESZCZENIA

1. Projekt aranżacji wnętrz chroniony jest prawem autorskim. Wszelkie prawa zastrzeżone.

2. Wszystkie wymiary są orientacyjne. Przed przystąpieniem do prac należy wszystkie wymiary sprawdzić na budowie.

3. Niejasności związane z projektem należy zgłosić projektantowi.

4. Wszelkie instalacje uwzględnione w projekcie należy wykonać zgodnie z wytycznymi dokumentacji architektoniczno-budowlanej z uwzględnieniem wytycznych zawartych w projekcie aranżacji. Wszystkie prace powinny być skonsultowane i wykonane przez Specjalistę.

5. Projekt należy rozpatrywać w całości.

6. Kolory widoczne na rysunkach są zależne od kalibracji monitora i drukarki.
Faktyczne nazwy kolorów są podane w opisach.

plyta drewnopodobna:
Pfleiderer Moodstories R30135 NW Orzech Okapi

plyta pomarańczowa:
Pfleiderer Moodstories U16010 MP Orange
i / lub MDF malowany na pomarańczowo:
NCS 1080-Y40R

lamle drewnopodobne: Mardom Decor L0104
lamle z technologią ScratchShield
(maksymalne utwardzenie powierzchni)

plyta czarna: Egger antifinger U999 ST2 czarny

spiek kwarcowy czarny 12mm

uchwyty meblowe: dł.32cm GTV 337 czarne

taśma led w listwie do podświetleń

taśma led w profilu wpuszczanym

ściany i zabudowy istniejące

ściany projektowane

zabudowy projektowane

szary NCS S4500N
pomarańczowy NCS 1080-Y40R / RAL 2011
czarny NCS S9000-N / RAL 9004

nazwa rysunku

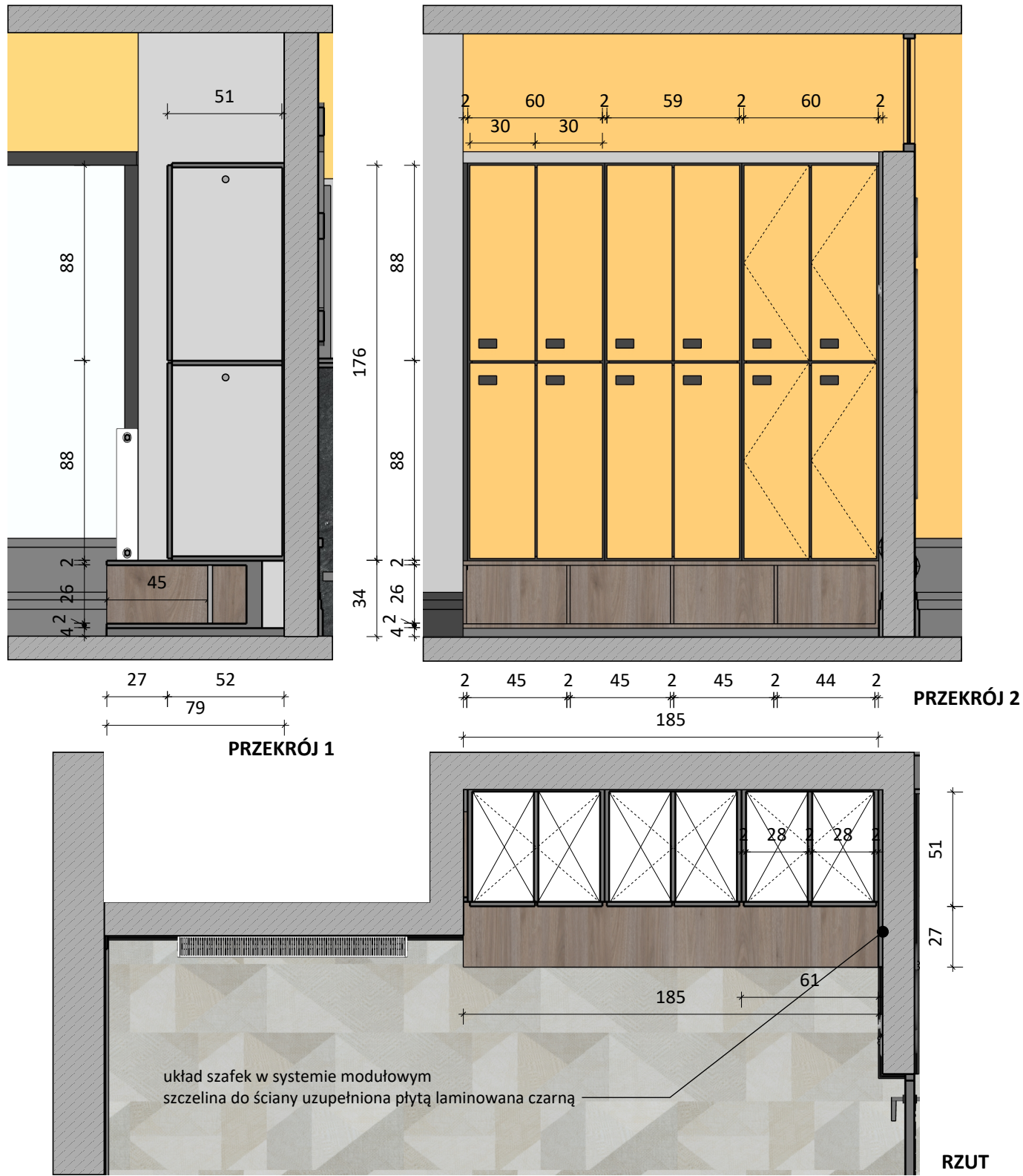
Szatnie schemat układu szafek

nr rysunku 9 skala 1:50 data czerwiec, 2025

Inwestor Miasto Siemiatycze

17-300 Siemiatycze ul. Pałacowa 2

Projektant mgr inż. arch. Magdalena Kuklińska



szatnie wyposażone w szafki z płyt HPL pomarańczowych + krawędzie czarne; krawędzie korpusów szafek - czarne, same korpusy - szare
proponuję wykonać zabudowy w systemie modułowym: szafki podwójne wyposażone w zamki według wytycznych Inwestora
wewnątrz szafek - wieszak reling i 2 haczyki
ławki w płyty laminowanej drewnopodobnej pod całą zabudową szafkową, z półką na głębokość ok. 45cm

1. Projekt aranżacji wnętrza chroniony jest prawem autorskim. Wszelkie prawa zastrzeżone.
2. **Wszystkie wymiary są orientacyjne.**
Przed przystąpieniem do prac należy wszystkie wymiary sprawdzić na budowie.
3. Niejasności związane z projektem należy zgłosić projektantowi.
4. Wszelkie instalacje uwzględnione w projekcie należy wykonać zgodnie z wytycznymi dokumentacji architektoniczno-budowlanej z uwzględnieniem wytycznych zawartych w projekcie aranżacji. Wszystkie prace powinny być skonsultowane i wykonane przez Specjalistę.
5. Projekt należy rozpatrywać w całości.
6. Kolory widoczne na rysunkach są zależne od kalibracji monitora i drukarki.
Faktyczne nazwy kolorów są podane w opisach.

- płyta drewnopodobna: Pfleiderer Moodstories R30135 NW Orzech Okapi
- płyta pomarańczowa: Pfleiderer Moodstories U16010 MP Orange i / lub MDF malowany na pomarańczowo: NCS 1080-Y40R
- lamele drewnopodobne: Mardom Decor L0104
lamele z technologią ScratchShield (maksymalne utwardzenie powierzchni)
- płyta czarna: Egger antifinger U999 ST2 czarny
- spiek kwarcowy czarny 12mm
- uchwyty meblowe: dł.32cm GTV 337 czarne

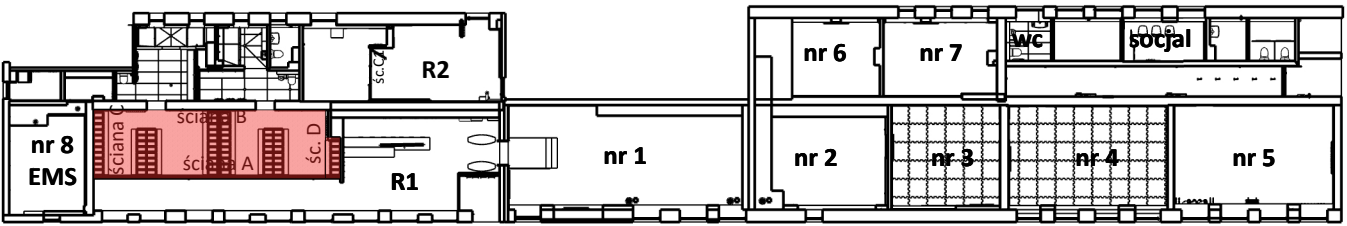
- taśma led w listwie do podświetleń
- taśma led w profilu wpuszczanym
- ściany i zabudowy istniejące
- ściany projektowane
- zabudowy projektowane

- szary NCS S4500N
- pomarańczowy NCS 1080-Y40R / RAL 2011
- czarny NCS S9000-N / RAL 9004


nazwa rysunku		
Szatnie - moduły szafek		
nr rysunku	skala	data
10	1:25	czerwiec, 2025
Inwestor		
Miasto Siemiatycze		
17-300 Siemiatycze ul. Pałacowa 2		
Projektant		
mgr inż. arch. Magdalena Kuklińska		



WIDOK ŚCIANY - STAN ISTNIEJĄCY



RZUT ZABUDOWY Z OZNACZENIEM OPISYWANEGO POMIESZCZENIA




1. Projekt aranżacji wnętrz chroniony jest prawem autorskim. Wszelkie prawa zastrzeżone.
2. **Wszystkie wymiary są orientacyjne.**
Przed przystąpieniem do prac należy wszystkie wymiary sprawdzić na budowie.
3. Niejasności związane z projektem należy zgłosić projektantowi.
4. Wszelkie instalacje uwzględnione w projekcie należy wykonać zgodnie z wytycznymi dokumentacji architektoniczno-budowlanej z uwzględnieniem wytycznych zawartych w projekcie aranżacji. Wszelkie prace powinny być skonsultowane i wykonane przez Specjalistę.
5. Projekt należy rozpatrywać w całości.
6. Kolory widoczne na rysunkach są zależne od kalibracji monitora i drukarki.
Faktyczne nazwy kolorów są podane w opisach.



plyta drewnopodobna:
Pfleiderer Moodstories R30135 NW Orzech Okapi



plyta pomarańczowa:
Pfleiderer Moodstories U16010 MP Orange
i / lub MDF malowany na pomarańczowo:
NCS 1080-Y40R



lamelle drewnopodobne: Mardom Decor L0104
lamelle z technologią ScratchShield
(maksymalne utwardzenie powierzchni)

plyta czarna: Egger antifinger U999 ST2 czarny



spiek kwarcowy czarny 12mm



uchwyty meblowe: dł.32cm GTV 337 czarne

taśma led w listwie do podświetleń

taśma led w profilu wpuszczanym

ściany i zabudowy istniejące
ściany projektowane
zabudowy projektowane

szary NCS S4500N
pomarańczowy NCS 1080-Y40R / RAL 2011
czarny NCS S9000-N / RAL 9004

nazwa rysunku
Szatnia damska ściana A

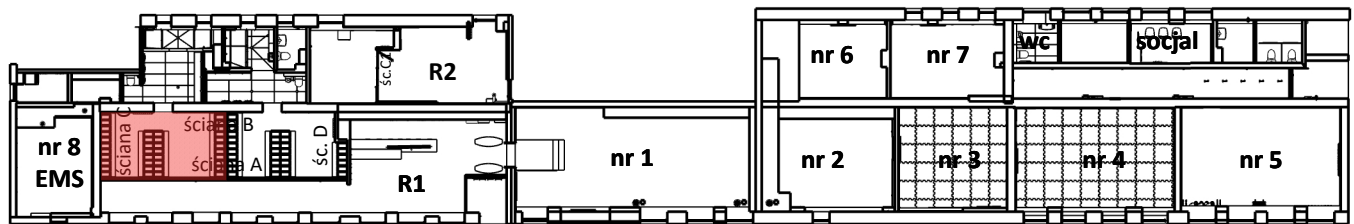
nr rysunku 11 skala 1:60 data czerwiec, 2025

Investor Miasto Siemiatycze
17-300 Siemiatycze ul. Pałacowa 2

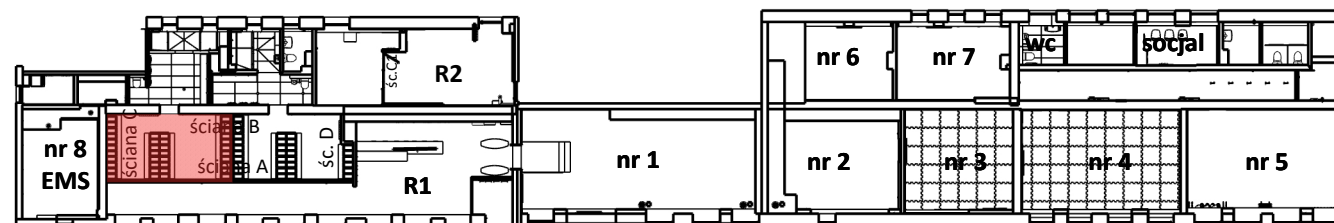
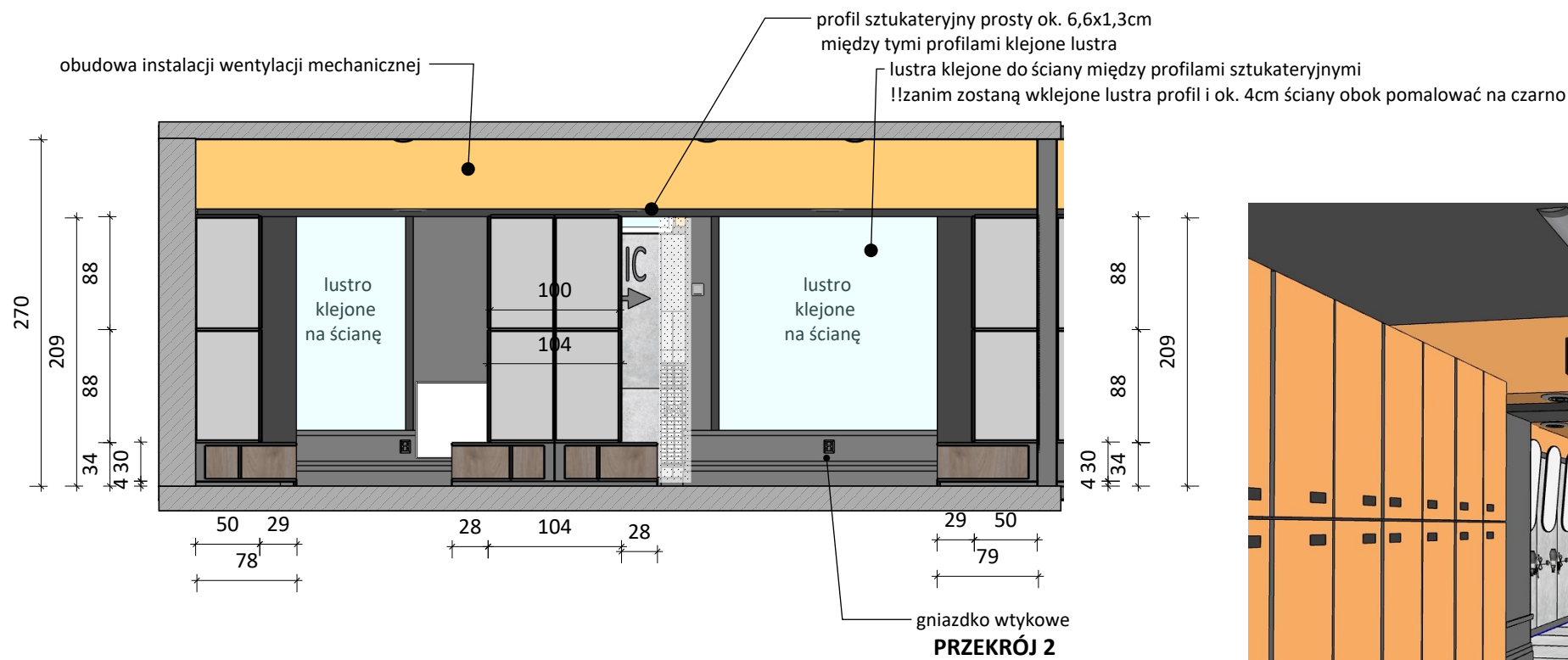
Projektant mgr inż. arch. Magdalena Kuklińska



WIDOK ŚCIANY - STAN ISTNIEJĄCY



RZUT ZABUDOWY Z OZNACZENIEM OPISYWANEGO POMIESZCZENIA



RZUT ZABUDOWY Z OZNACZENIEM OPISYWANEGO POMIESZCZENIA


1. Projekt aranżacji wnętrz chroniony jest prawem autorskim. Wszelkie prawa zastrzeżone.
2. **Wszystkie wymiary są orientacyjne.** Przed przystąpieniem do prac należy wszystkie wymiary sprawdzić na budowie.
3. Niejasności związane z projektem należy zgłosić projektantowi.
4. Wszelkie instalacje uwzględnione w projekcie należy wykonać zgodnie z wytycznymi dokumentacji architektoniczno-budowlanej z uwzględnieniem wytycznych zawartych w projekcie aranżacji. Wszystkie prace powinny być skonsultowane i wykonane przez Specjalistę.
5. Projekt należy rozpatrywać w całości.
6. Kolory widoczne na rysunkach są zależne od kalibracji monitora i drukarki.
Faktyczne nazwy kolorów są podane w opisach.



plyta drewnopodobna:
Pfleiderer Moodstories R30135 NW Orzech Okapi



plyta pomarańczowa:
Pfleiderer Moodstories U16010 MP Orange
i / lub MDF malowany na pomarańczowo:
NCS 1080-Y40R



lamelle drewnopodobne: Mardom Decor L0104
lamelle z technologią ScratchShield
(maksymalne utwardzenie powierzchni)

plyta czarna: Egger antifinger U999 ST2 czarny



spiek kwarcowy czarny 12mm



uchwyty meblowe: dł.32cm GTV 337 czarne

taśma led w listwie do podświetleń

taśma led w profilu wpuszczanym

ściany i zabudowy istniejące

ściany projektowane

zabudowy projektowane

szary NCS S4500N
pomarańczowy NCS 1080-Y40R / RAL 2011
czarny NCS S9000-N / RAL 9004

nazwa rysunku
Szatnia damska ściana B

nr rysunku 12 skala 1:50 data czerwiec, 2025

Investor Miasto Siemiatycze
17-300 Siemiatycze ul. Pałacowa 2

Projektant mgr inż. arch. Magdalena Kuklińska

WIDOK ŚCIANY - STAN ISTNIEJĄCY

elementy ślusarskie: szyby bezpieczne 33.1, przezroczyste, białe, gładkie w profilach stalowych malowanych proszkowo na pomarańczowo;
podział szyb według rysunku: równe tafle, równy podział rozmierzone od ściany skrajnej do ściany dzielącej szatnie;
wielkości tafli będą się delikatnie różnić w części "szatni damskiej" będą minimalnie większe; grubość ściany oddzielającej szatnie zamarkować osłoną z blachy



wydruk wielkoformatowy
zdjęcie Adobe Stock Photos nr 1135910701_



WIDOK BEZ ZABUDOWY STOLARSKIEJ



1. Projekt aranżacji wnętrz chroniony jest prawem autorskim. Wszelkie prawa zastrzeżone.
2. Wszystkie wymiary są orientacyjne. Przed przystąpieniem do prac należy wszystkie wymiary sprawdzić na budowie.
3. Niejasności związane z projektem należy zgłosić projektantowi.
4. Wszelkie instalacje uwzględnione w projekcie należy wykonać zgodnie z wytycznymi dokumentacji architektoniczno-budowlanej z uwzględnieniem wytycznych zawartych w projekcie aranżacji. Wszelkie prace powinny być skonsultowane i wykonane przez Specjalistę.
5. Projekt należy rozpatrywać w całości.
6. Kolory widoczne na rysunkach są zależne od kalibracji monitora i drukarki. Faktyczne nazwy kolorów są podane w opisach.



plyta drewnopodobna:
Pfleiderer Moodstories R30135 NW Orzech Okapi



plyta pomarańczowa:
Pfleiderer Moodstories U16010 MP Orange
i / lub MDF malowany na pomarańczowo:
NCS 1080-Y40R



lamelle drewnopodobne: Mardom Decor L0104
lamelle z technologią ScratchShield
(maksymalne utwardzenie powierzchni)

plyta czarna: Egger antifinger U999 ST2 czarny



spiek kwarcowy czarny 12mm



uchwyty meblowe: dł.32cm GTV 337 czarne

taśma led w listwie do podświetleń

taśma led w profilu wpuszczanym

ściany i zabudowy istniejące

ściany projektowane

zabudowy projektowane

szary NCS S4500N

pomarańczowy NCS 1080-Y40R / RAL 2011

czarny NCS S9000-N / RAL 9004

nazwa rysunku
Szatnia męska ściana A

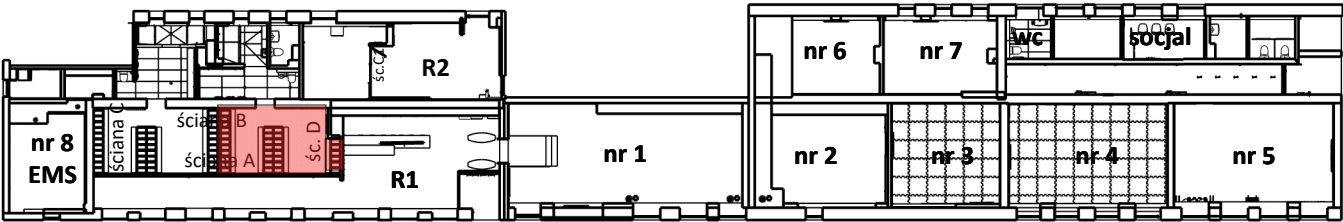
nr rysunku 13 skala 1:50 data czerwiec, 2025

Inwestor
Miasto Siemiatycze
17-300 Siemiatycze ul. Pałacowa 2

Projektant
mgr inż. arch. Magdalena Kuklińska



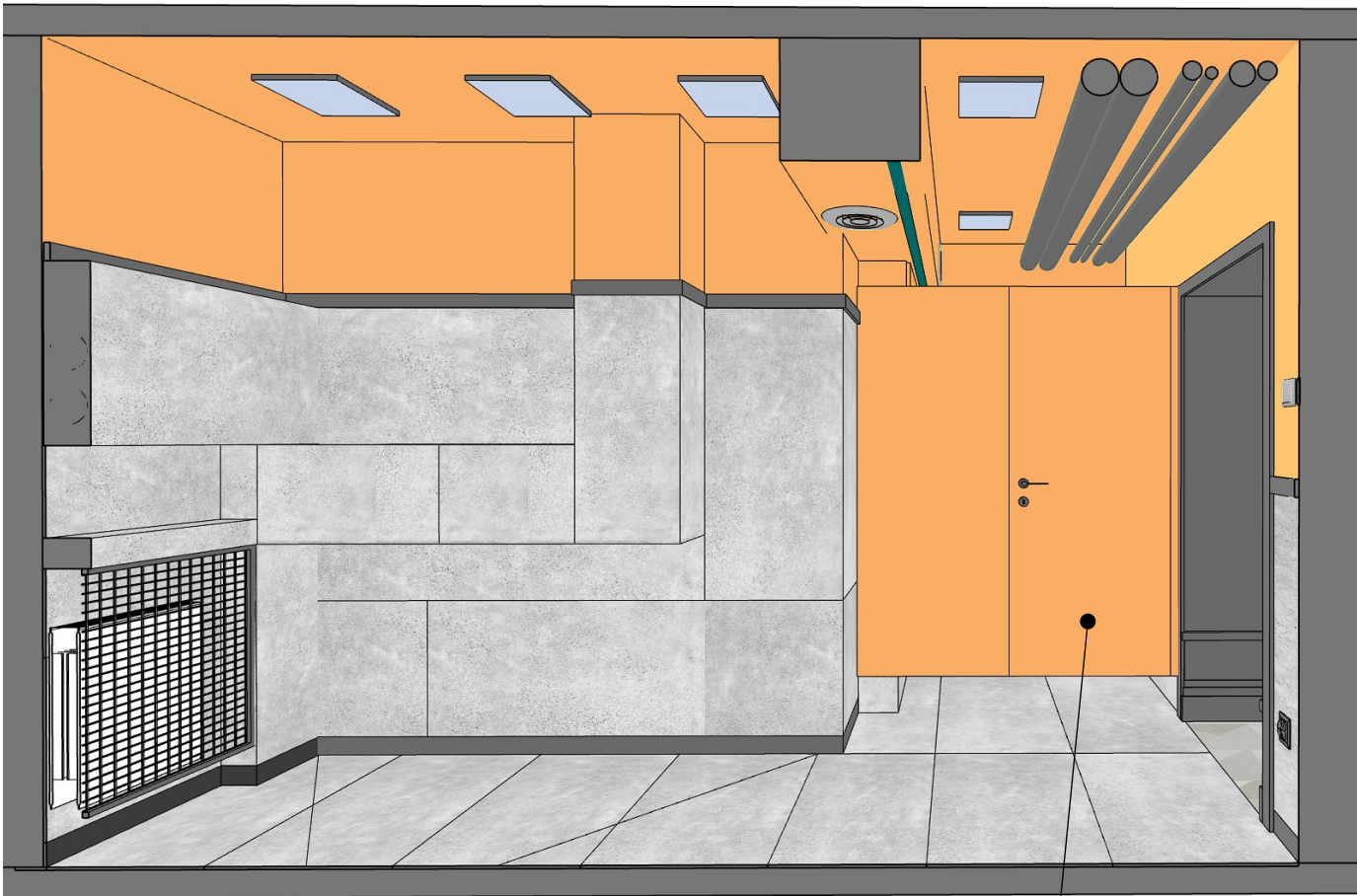
WIDOK ŚCIANY - STAN ISTNIEJĄCY



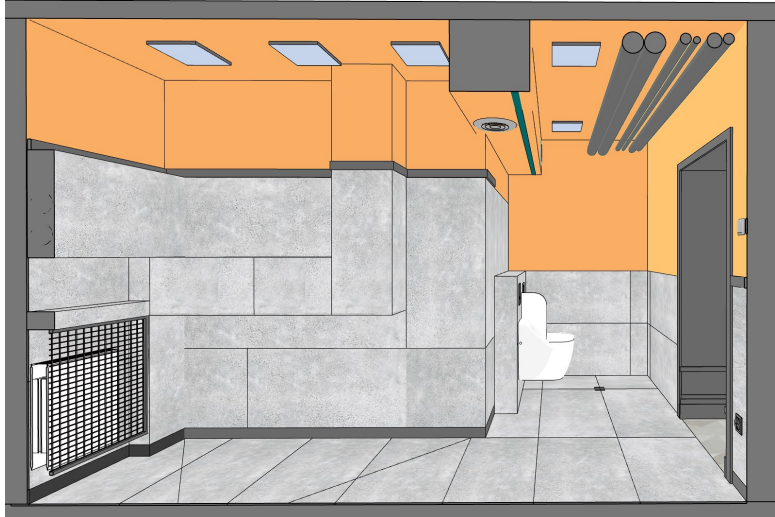
RZUT ZABUDOWY Z OZNACZENIEM OPISYWANEGO POMIESZCZENIA



ŁAZIENKA DAMSKA:
drzwi z płyty laminowanej pomarańczowej;
krawędzie drzwi - czarne pcv
+ zamek łazienkowy
szerokość przejścia do zabudowy ok. 94cm
same drzwi szerokość ok. 80cm



ŁAZIENKA MĘSKA:
drzwi z płyty laminowanej pomarańczowej;
krawędzie drzwi - czarne pcv
+ zamek łazienkowy
szerokość przejścia do zabudowy ok. 160cm
same drzwi szerokość ok. 80cm



1. Projekt aranżacji wnętrz chroniony jest prawem autorskim. Wszelkie prawa zastrzeżone.
2. Wszystkie wymiary są orientacyjne. Przed przystąpieniem do prac należy wszystkie wymiary sprawdzić na budowie.
3. Niejasności związane z projektem należy zgłosić projektantowi.
4. Wszelkie instalacje uwzględnione w projekcie należy wykonać zgodnie z wytycznymi dokumentacji architektoniczno-budowlanej z uwzględnieniem wytycznych zawartych w projekcie aranżacji. Wszystkie prace powinny być skonsultowane i wykonane przez Specjalistę.
5. Projekt należy rozpatrywać w całości.
6. Kolory widoczne na rysunkach są zależne od kalibracji monitora i drukarki. Faktyczne nazwy kolorów są podane w opisach.



płyta drewnopodobna:
Pfleiderer Moodstories R30135 NW Orzech Okapi



płyta pomarańczowa:
Pfleiderer Moodstories U16010 MP Orange
i / lub MDF malowany na pomarańczowo:
NCS 1080-Y40R



lamelle drewnopodobne: Mardom Decor L0104
lamelle z technologią ScratchShield
(maksymalne utwardzenie powierzchni)

płyta czarna: Egger antifinger U999 ST2 czarny



spiek kwarcowy czarny 12mm



uchwyty meblowe: dł.32cm GTV 337 czarne

taśma led w listwie do podświetleń

taśma led w profilu wpuszczanym

ściany i zabudowy istniejące

ściany projektowane

zabudowy projektowane

szary NCS S4500N

pomarańczowy NCS 1080-Y40R / RAL 2011

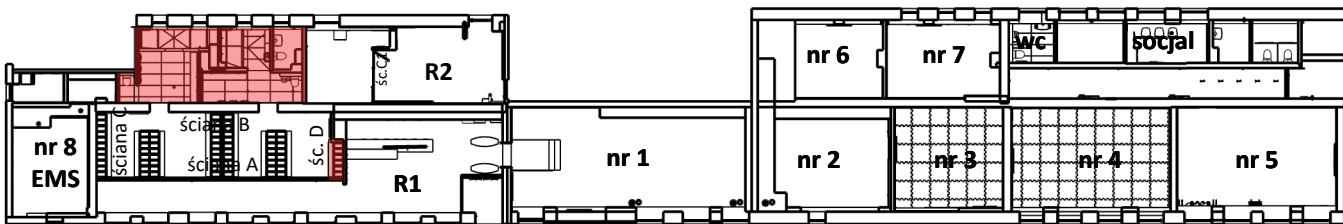
czarny NCS S9000-N / RAL 9004

nazwa rysunku łazienki - drzwi do wc

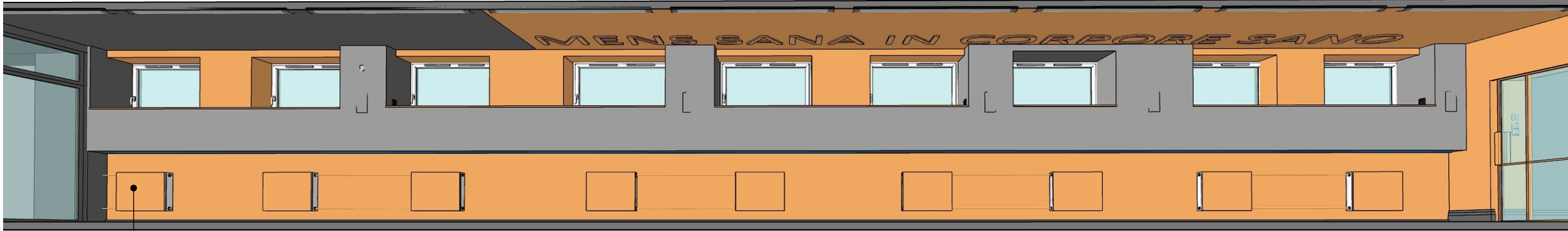
nr rysunku 15 skala 1:50 data czerwiec, 2025

Inwestor Miasto Siemiatycze
17-300 Siemiatycze ul. Pałacowa 2

Projektant mgr inż. arch. Magdalena Kuklińska

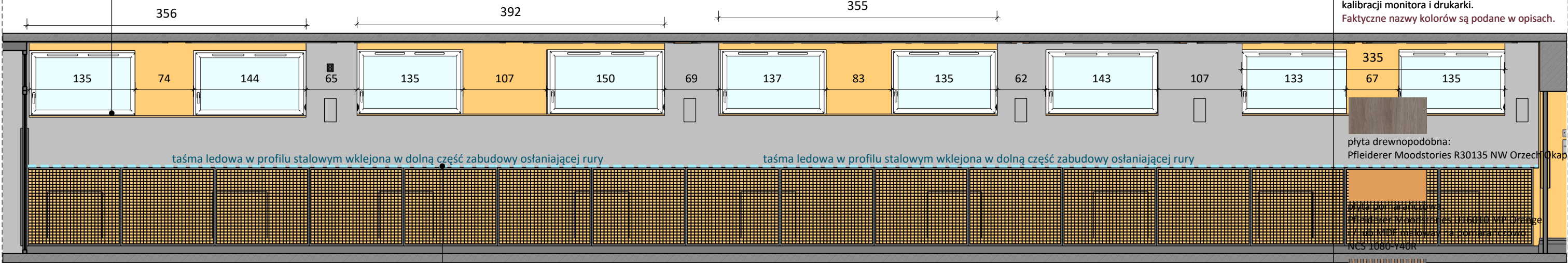


RZUT ZABUDOWY Z OZNACZENIEM OPISYWANEGO POMIESZCZENIA



zachować obecny układ zabudowy wyrównując miejsce na parapety, dodając gniazda wtykowe i profil led
grzejniki i przyłącza pomalować proszkowo na pomarańczowo RAL 2011
demontaż istniejących parapetów;
wymiana parapetów na płytę laminowaną pomarańczową

WIDOK ŚCIANY Z OKNAMI BEZ OSŁON GRZEJNIKÓW



taśma ledowa w profilu stalowym wklejona w dolną część zabudowy osłaniającej rury

taśma ledowa w profilu stalowym wklejona w dolną część zabudowy osłaniającej rury

plyta drewnopodobna:
Pfleiderer Moodstories R30135 NW Orzech

plyta pomarańczowa w
Pfleiderer Moodstories R30135 NW Orzech
z lam. MDF malowana na pomarańczowo
NCS 1080-Y40R

lamelle drewnopodobne: Mardom Decor L0104
lamelle z technologią ScratchShield
(maksymalne utwardzenie powierzchni)

plyta czarna: Egger antifinger U999 ST2 czarny

spiek kwarcowy czarny 12mm

uchwyty meblowe: dł.32cm GTV 337 czarne

taśma led w listwie do podświetleń

taśma led w profilu wpuszczanym

ściany i zabudowy istniejące

ściany projektowane

zabudowy projektowane

szary NCS S4500N
pomarańczowy NCS 1080-Y40R / RAL 2011
czarny NCS S9000-N / RAL 9004

nazwa rysunku

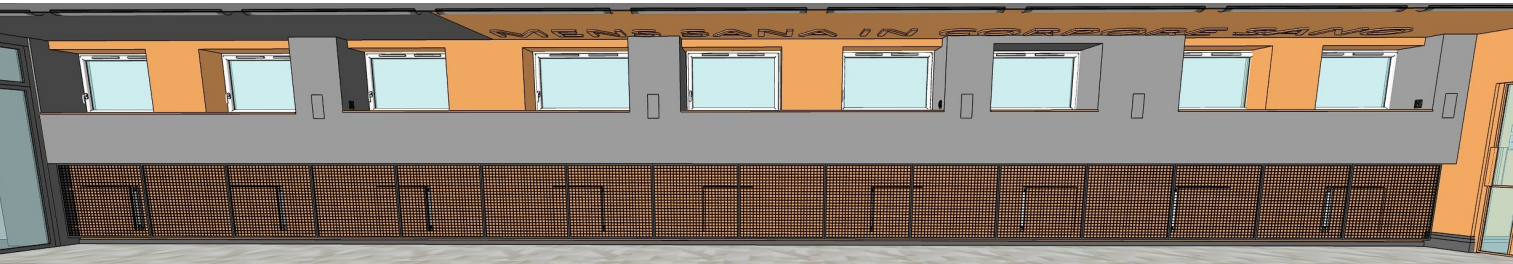
Parapety i osłony - korytarz

nr rysunku 16 skala 1:50 data czerwiec, 2025

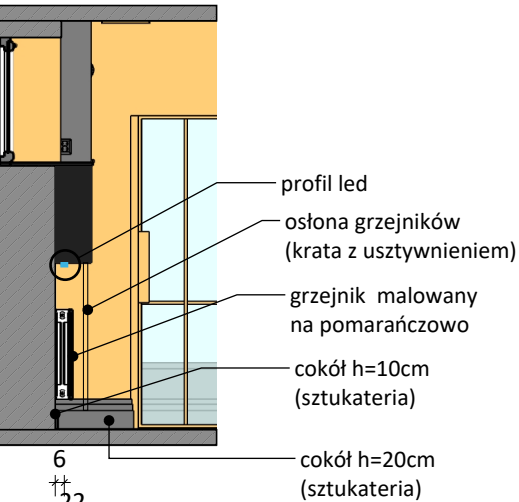
Investor Miasto Siemiatycze

17-300 Siemiatycze ul. Pałacowa 2


Projektant mgr inż. arch. Magdalena Kuklińska



wstawienie profilu z taśmą led w dolnej płaszczyźnie zabudowy
najbardziej estetycznie będzie wyglądał profil do zabudowy
można jednak użyć dowolnego profilu
mocowanego bezpośrednio do zabudowy
(kratki osłaniające grzejniki częściowo osłonią profil)



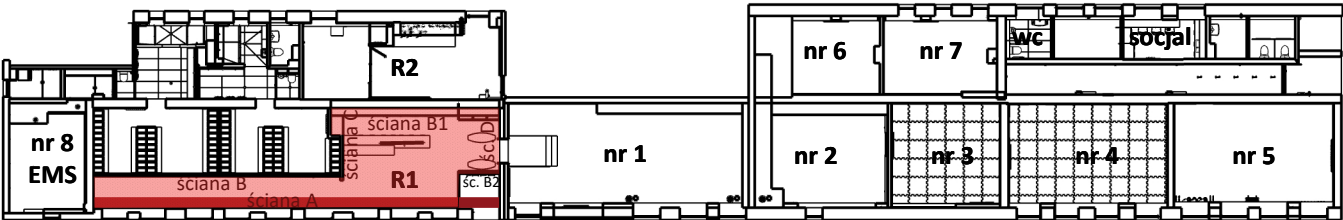
PRZEKRÓJ ŚCIANY Z OKNAMI




WIDOK ŚCIANY Z OKNAMI



WIDOK ŚCIANY - STAN ISTNIEJĄCY



RZUT ZABUDOWY Z OZNACZENIEM OPISYWANEGO POMIESZCZENIA



drzwi do przymierzalni
szerokość zabudowy wnęki ok. 110cm
same drzwi 90cm

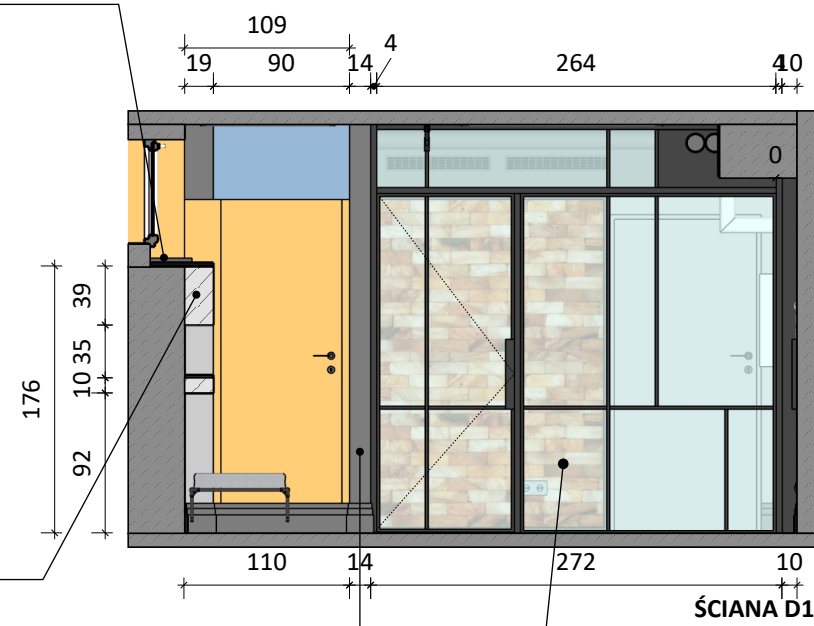
profil sztukateryjny do podświetleń 5x5cm
z taśmą ledową w profilu, świecący w górę
wklejony tuż przy ścianie, właściwie leżący na zabudowie;
płyta laminowana dosunięta do profilu

płyta pomarańczowa na szerokość ok. 450cm
głębokość ok. 20cm + parapet ok. 20cm

półka ok. 90x20cm
wysunięta poza obrys zabudowy o ok. 2cm

półka ok. 310x20cm
wysunięta poza obrys zabudowy o ok. 2cm

zabudowa pionów co, zaworów i grzejników z płyty gk
zabudowa uzupełniona elementami stolarki:
- płyta laminowana pomarańczowa jako parapety wysunięte
o ok. 2cm poza obrys zabudowy
- płyta laminowana pomarańczowa jako półki
- siatka stalowa w ramie usztywniającej jako osłona grzejników



dostawiona ścianka oddzielająca pomieszczenia
wzmocniona krawędź:
!! do niej mocowane będą elementy ślusarskie
ściana ustawiona od linii rur

drzwi z profili stalowych malowanych proszkowo;
wypełnienie szkłem bezpiecznym 33.1, przeźroczystym
+ zamek i pochwyt

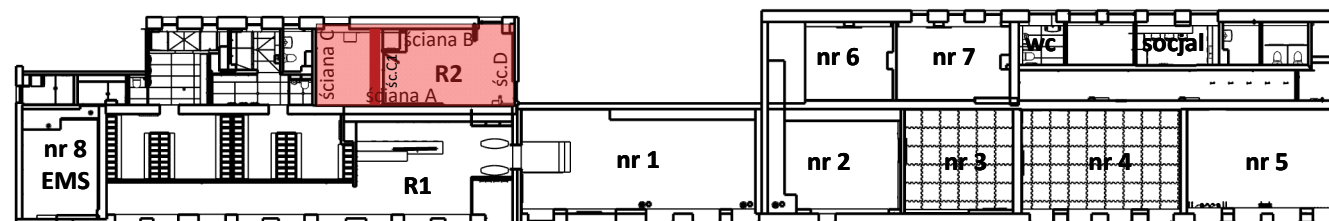
zabudowa stolarska - drzwi do przebieralni
ok. 110cm x h=ok. 190cm



WIDOK SALI R2



WIDOK ŚCIANY - STAN ISTNIEJĄCY



RZUT ZABUDOWY Z OZNACZENIEM OPISYWANEGO POMIESZCZENIA

1. Projekt aranżacji wnętrz chroniony jest prawem autorskim. Wszelkie prawa zastrzeżone.

2. **Wszystkie wymiary są orientacyjne.**
Przed przystąpieniem do prac należy wszystkie wymiary sprawdzić na budowie.

3. Niejasności związane z projektem należy zgłosić projektantowi.

4. Wszelkie instalacje uwzględnione w projekcie należy wykonać zgodnie z wytycznymi dokumentacji architektoniczno-budowlanej z uwzględnieniem wytycznych zawartych w projekcie aranżacji. Wszelkie prace powinny być skonsultowane i wykonane przez Specjalistę.

5. Projekt należy rozpatrywać w całości.

6. Kolory widoczne na rysunkach są zależne od kalibracji monitora i drukarki.

Faktyczne nazwy kolorów są podane w opisach.



płyta drewnopodobna:
Pfleiderer Moodstories R30135 NW Orzech Okapi



płyta pomarańczowa:
Pfleiderer Moodstories U16010 MP Orange
i / lub MDF malowany na pomarańczowo:
NCS 1080-Y40R



lamale drewnopodobne: Mardom Decor L0104
lamale z technologią ScratchShield
(maksymalne utwardzenie powierzchni)

płyta czarna: Egger antifinger U999 ST2 czarny



spiek kwarcowy czarny 12mm



uchwyty meblowe: dł.32cm GTV 337 czarne

taśma led w listwie do podświetleń

taśma led w profilu wpuszczanym

ściany i zabudowy istniejące

ściany projektowane

zabudowy projektowane

szary NCS S4500N

pomarańczowy NCS 1080-Y40R / RAL 2011

czarny NCS S9000-N / RAL 9004

nazwa rysunku

R2 przebieralnia i półki

nr rysunku

17

skala

1:50

data

czerwiec, 2025

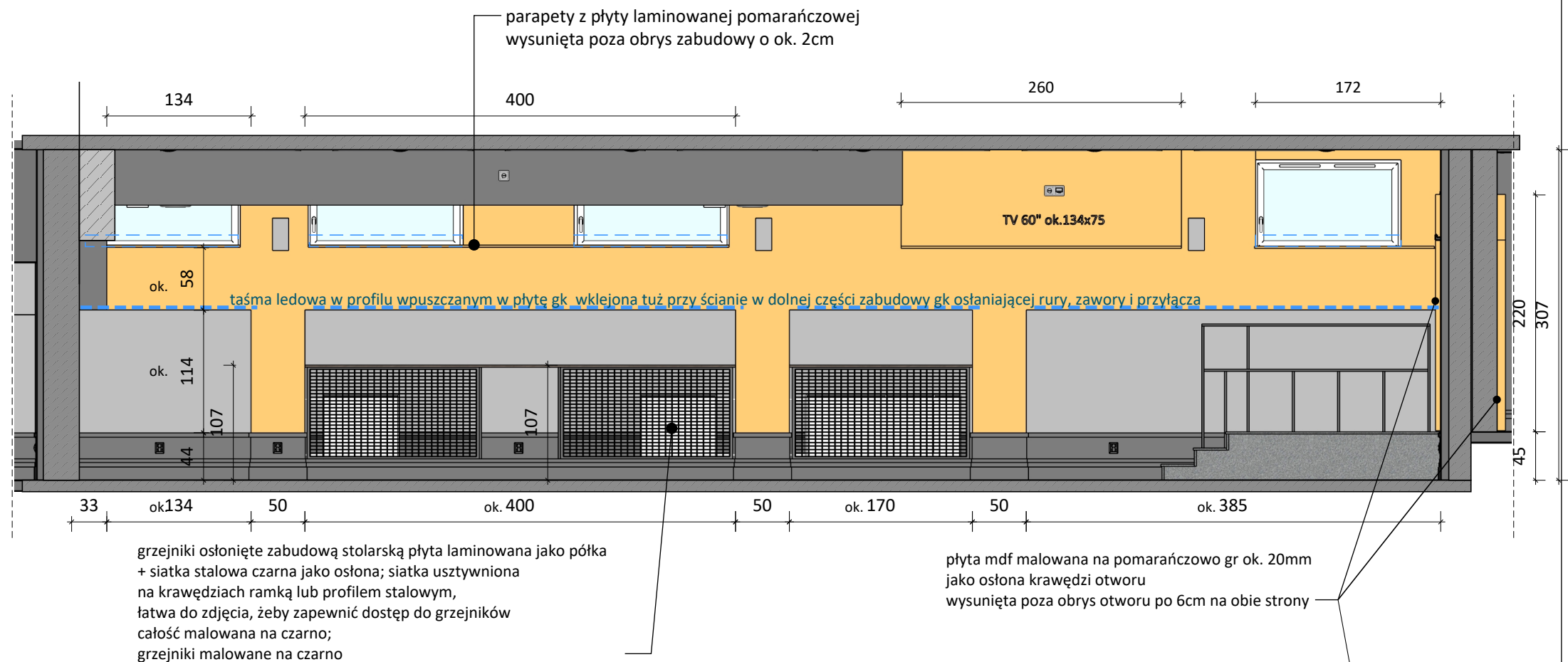
Investor

Miasto Siemiatycze

17-300 Siemiatycze ul. Pałacowa 2

Projektant

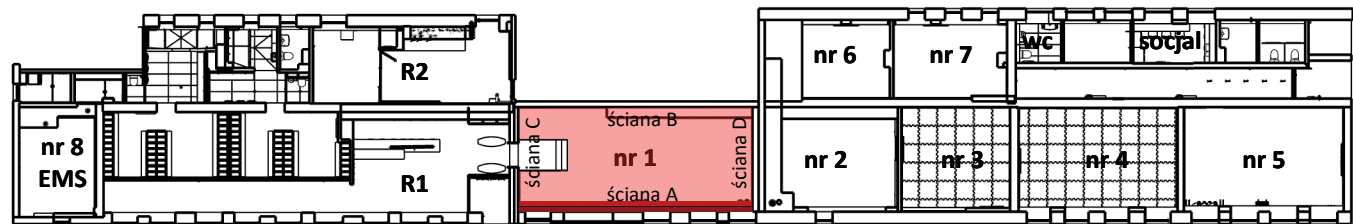
mgr inż. arch. Magdalena Kuklińska



WIDOK



WIDOK ŚCIANY - STAN ISTNIEJĄCY




1. Projekt aranżacji wnętrz chroniony jest prawem autorskim. Wszelkie prawa zastrzeżone.
2. Wszystkie wymiary są orientacyjne. Przed przystąpieniem do prac należy wszystkie wymiary sprawdzić na budowie.
3. Niejasności związane z projektem należy zgłosić projektantowi.
4. Wszelkie instalacje uwzględnione w projekcie należy wykonać zgodnie z wytycznymi dokumentacji architektoniczno-budowlanej z uwzględnieniem wytycznych zawartych w projekcie aranżacji. Wszelkie prace powinny być skonsultowane i wykonane przez Specjalistę.
5. Projekt należy rozpatrywać w całości.
6. Kolory widoczne na rysunkach są zależne od kalibracji monitora i drukarki. Faktyczne nazwy kolorów są podane w opisach.



płyta drewnopodobna:
Pfleiderer Moodstories R30135 NW Orzech Okapi



płyta pomarańczowa:
Pfleiderer Moodstories U16010 MP Orange i / lub MDF malowany na pomarańczowo:
NCS 1080-Y40R



lamelle drewnopodobne: Mardom Decor L0104
lamelle z technologią ScratchShield
(maksymalne utwardzenie powierzchni)

płyta czarna: Egger antifinger U999 ST2 czarny



spiek kwarcowy czarny 12mm



uchwyty meblowe: dł.32cm GTV 337 czarne

taśma led w listwie do podświetleń

taśma led w profilu wpuszczanym



ściany i zabudowy istniejące



ściany projektowane



zabudowy projektowane



szary NCS S4500N



pomarańczowy NCS 1080-Y40R / RAL 2011



czarny NCS S9000-N / RAL 9004

nazwa rysunku

Stolarka sala nr 1

nr rysunku

18

skala

1:50

data

czerwiec, 2025

Investor

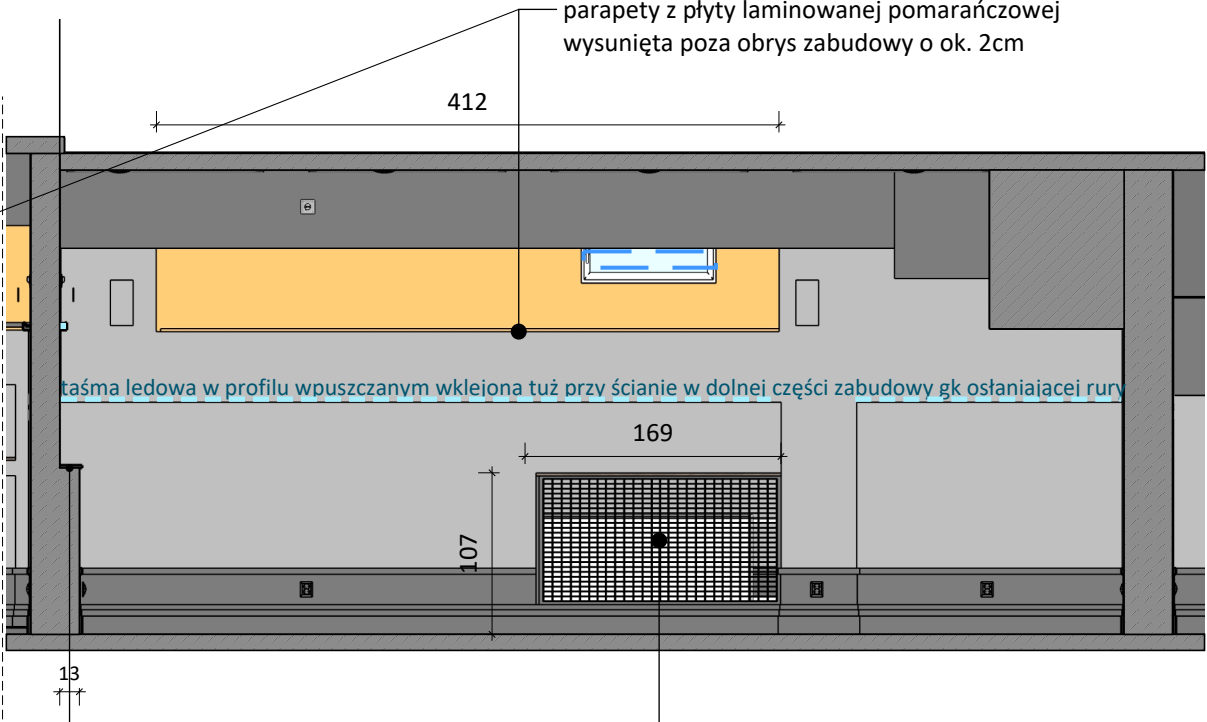
Miasto Siemiatycze
17-300 Siemiatycze ul. Pałacowa 2

Projektant

mgr inż. arch. Magdalena Kuklińska



półka z płyty laminowanej drewnopodobnej
mocowana na stałe do "murka"
wysunięta poza obrys ściany o ok. 2cm
długości półki: ok. 160 cm i ok. 280cm



półka z płyty laminowanej drewnopodobnej
mocowana na stałe do "murka"
wysunięta poza obrys ściany o ok. 2cm

grzejniki osłonięte zabudową stolarską płyta laminowana jako półka
+ siatka stalowa czarna jako osłona; siatka usztywniona
na krawędziach ramką lub profilem stalowym,
łatwa do zdjęcia, żeby zapewnić dostęp do grzejników
całość malowana na czarno;
grzejniki malowane na czarno



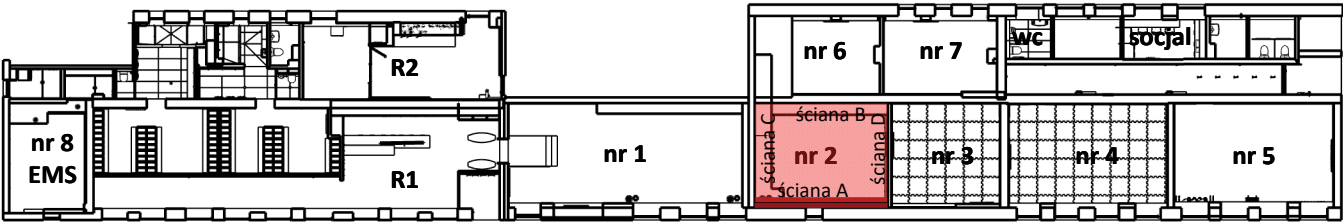
otwór do wybicia w ścianie
według wskazań Konstruktora z projektu technicznego

półka z płyty laminowanej drewnopodobnej
mocowana na stałe do "murka"
wysunięta poza obrys ściany o ok. 2cm
długości półki: ok. 160 cm i ok. 280cm

WIDOK



WIDOK ŚCIANY - STAN ISTNIEJĄCY



RZUT ZABUDOWY Z OZNACZENIEM OPISYWANEGO POMIESZCZENIA

1. Projekt aranżacji wnętrz chroniony jest prawem autorskim. Wszelkie prawa zastrzeżone.
2. **Wszystkie wymiary są orientacyjne.** Przed przystąpieniem do prac należy wszystkie wymiary sprawdzić na budowie.
3. Niejasności związane z projektem należy zgłosić projektantowi.
4. Wszelkie instalacje uwzględnione w projekcie należy wykonać zgodnie z wytycznymi dokumentacji architektoniczno-budowlanej z uwzględnieniem wytycznych zawartych w projekcie aranżacji. Wszystkie prace powinny być skonsultowane i wykonane przez Specjalistę.
5. Projekt należy rozpatrywać w całości.
6. Kolory widoczne na rysunkach są zależne od kalibracji monitora i drukarki.
Faktyczne nazwy kolorów są podane w opisach.



płyta drewnopodobna:
Pfleiderer Moodstories R30135 NW Orzech Okapi



płyta pomarańczowa:
Pfleiderer Moodstories U16010 MP Orange
i / lub MDF malowany na pomarańczowo:
NCS 1080-Y40R



lamelle drewnopodobne: Mardom Decor L0104
lamelle z technologią ScratchShield
(maksymalne utwardzenie powierzchni)

płyta czarna: Egger antifinger U999 ST2 czarny



spiek kwarcowy czarny 12mm



uchwyty meblowe: dł.32cm GTV 337 czarne

taśma led w listwie do podświetleń

taśma led w profilu wpuszczanym

ściany i zabudowy istniejące

ściany projektowane

zabudowy projektowane

szary NCS S4500N

pomarańczowy NCS 1080-Y40R / RAL 2011

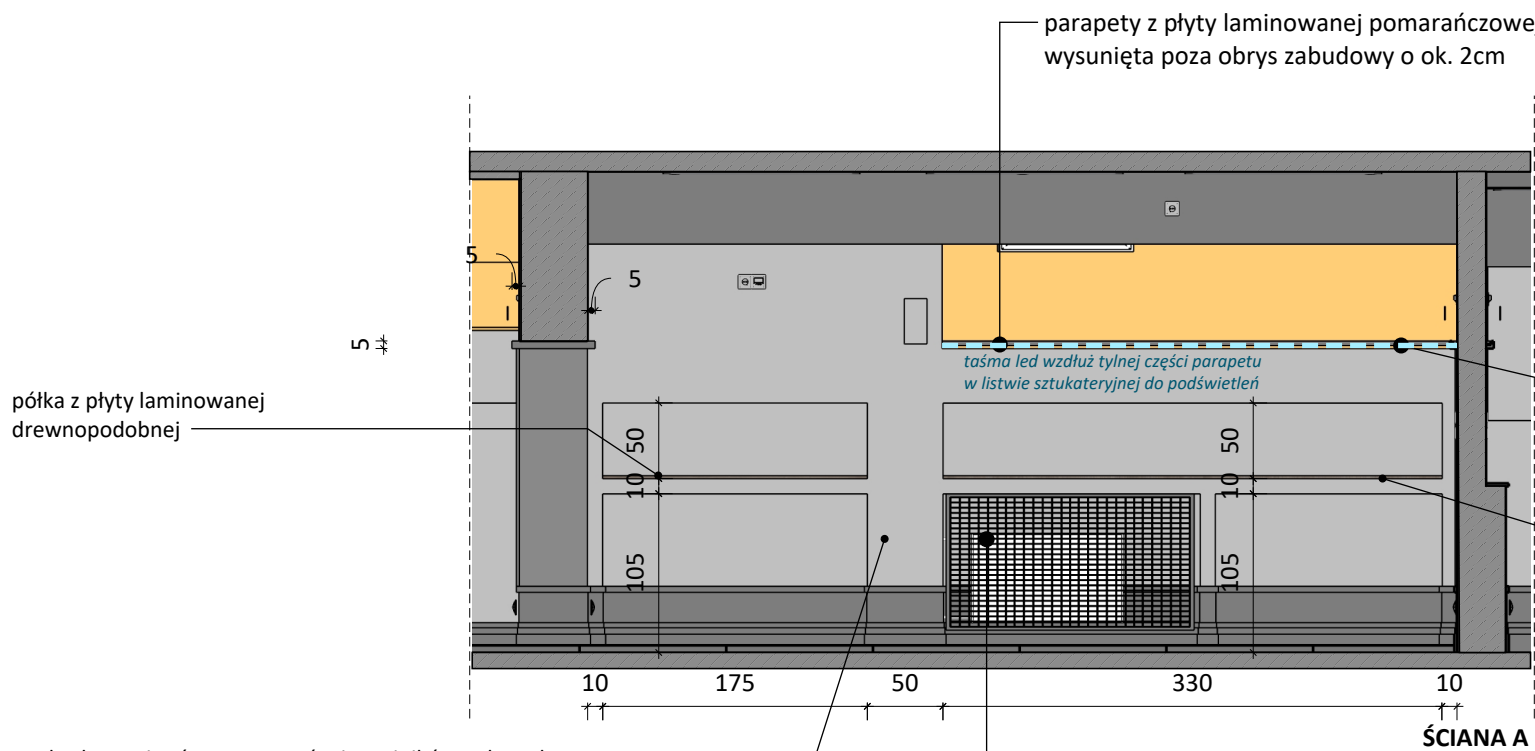
czarny NCS S9000-N / RAL 9004

nazwa rysunku
Stolarka sala nr 2

nr rysunku 19 skala 1:50 data czerwiec, 2025

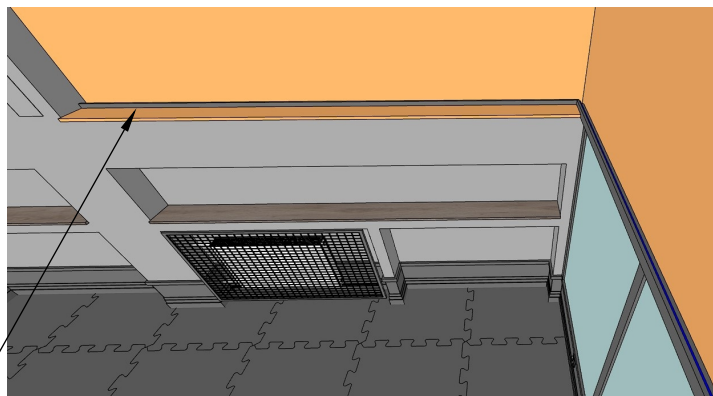
Inwestor
Miasto Siemiatycze
17-300 Siemiatycze ul. Pałacowa 2

Projektant
mgr inż. arch. Magdalena Kuklińska



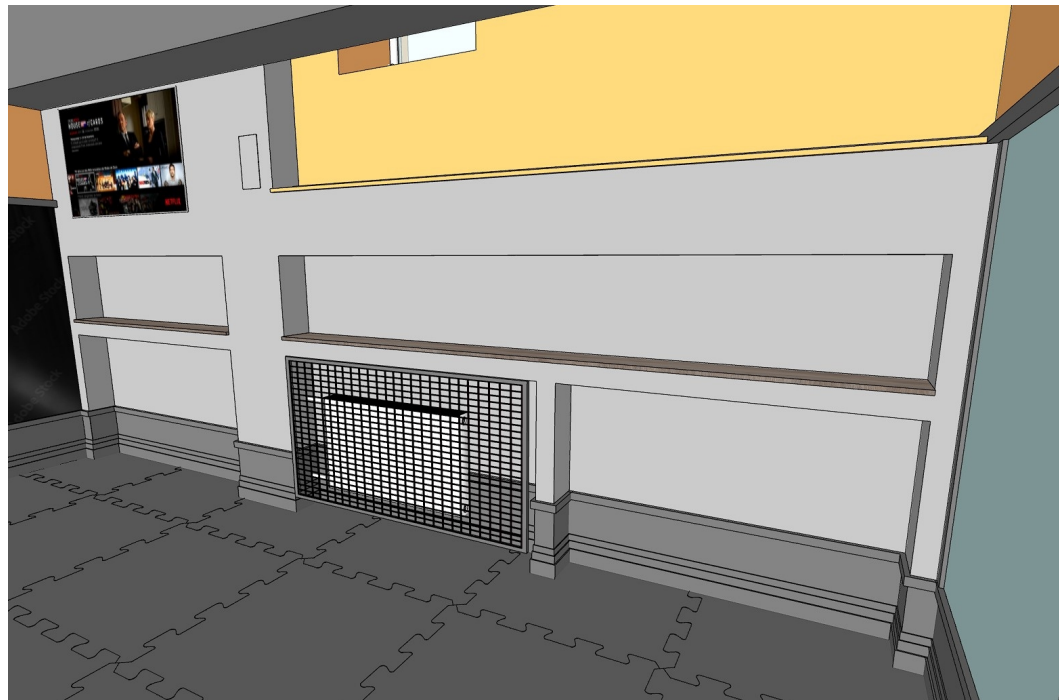
zabudowa pionów co, zaworów i grzejników z płyty gk z taśmą led w dolnej płaszczyźnie zabudowy; zabudowa uzupełniona elementami stolarki:
- płyta laminowana pomarańczowa jako parapety wysunięte o ok. 2cm poza obrys zabudowy
- płyta laminowana drewnopodobna jako półki
- siatka stalowa w ramie usztywniającej jako osłona grzejników

grzejniki osłonięte zabudową stolarską płytą laminowaną jako półka + siatka stalowa czarna jako osłona; siatka usztywniona na krawędziach ramką lub profilem stalowym, łatwa do zdjęcia, żeby zapewnić dostęp do grzejników całość malowana na czarno; grzejniki malowane na czarno



parapet z płyty laminowanej pomarańczowej dosunięty do profilu oświetleniowego

półka z płyty laminowanej drewnopodobnej



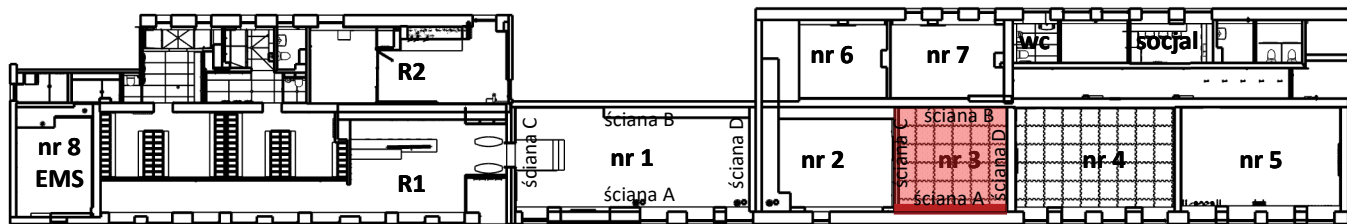
WIDOK



WIDOK



WIDOK ŚCIANY - STAN ISTNIEJĄCY



RZUT ZABUDOWY Z OZNACZENIEM OPISYWANEGO POMIESZCZENIA

- Projekt aranżacji wnętrz chroniony jest prawem autorskim. Wszelkie prawa zastrzeżone.
- Wszystkie wymiary są orientacyjne. Przed przystąpieniem do prac należy wszystkie wymiary sprawdzić na budowie.
- Niejasności związane z projektem należy zgłosić projektantowi.
- Wszelkie instalacje uwzględnione w projekcie należy wykonać zgodnie z wytycznymi dokumentacji architektoniczno-budowlanej z uwzględnieniem wytycznych zawartych w projekcie aranżacji. Wszelkie prace powinny być skonsultowane i wykonane przez Specjalistę.
- Projekt należy rozpatrywać w całości.
- Kolory widoczne na rysunkach są zależne od kalibracji monitora i drukarki. Faktyczne nazwy kolorów są podane w opisach.

sala wolnych ciężarów:
na posadzce ułożone puzzle z granulatu SBR grubości 50mm
spółki ścięte do linii ścian;
rezerwa na skucie istniejącego gresu;
i ułożenie nowych posadzek winylowej w Plidze w kolorze R30135 w Orzech Okapi



płyta pomarańczowa:
Pfleiderer Moodstories U16010 MP Orange i / lub MDF malowany na pomarańczowo: NCS 1080-Y40R



lamale drewnopodobne: Mardom Decor L0104
lamale z technologią ScratchShield (maksymalne utwardzenie powierzchni)

płyta czarna: Egger antifinger U999 ST2 czarny



spiek kwarcowy czarny 12mm



uchwyty meblowe: dł.32cm GTV 337 czarne

taśma led w listwie do podświetleń

taśma led w profilu wpuszczanym

ściany i zabudowy istniejące

ściany projektowane

zabudowy projektowane

szary NCS S4500N

pomarańczowy NCS 1080-Y40R / RAL 2011

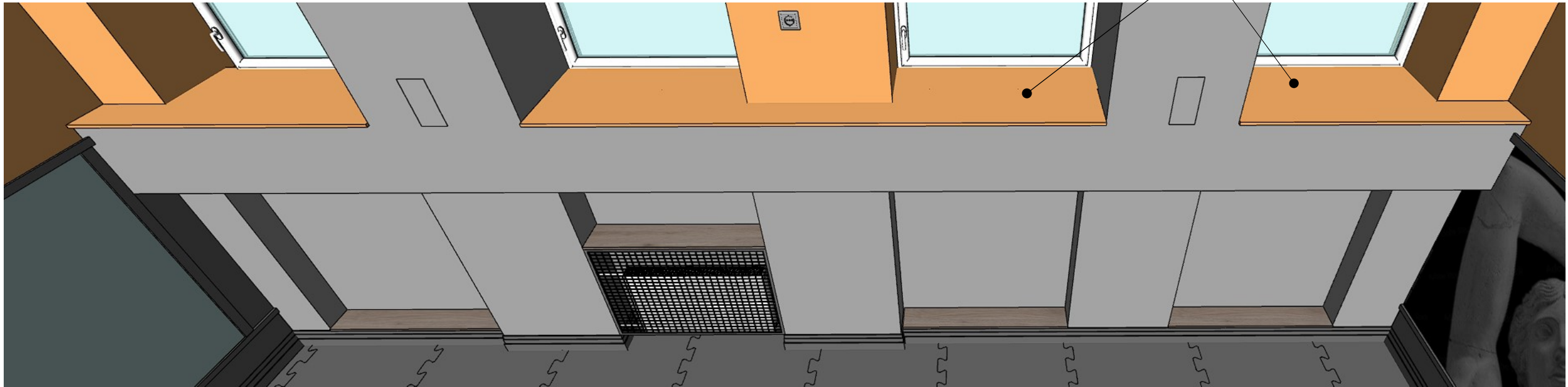
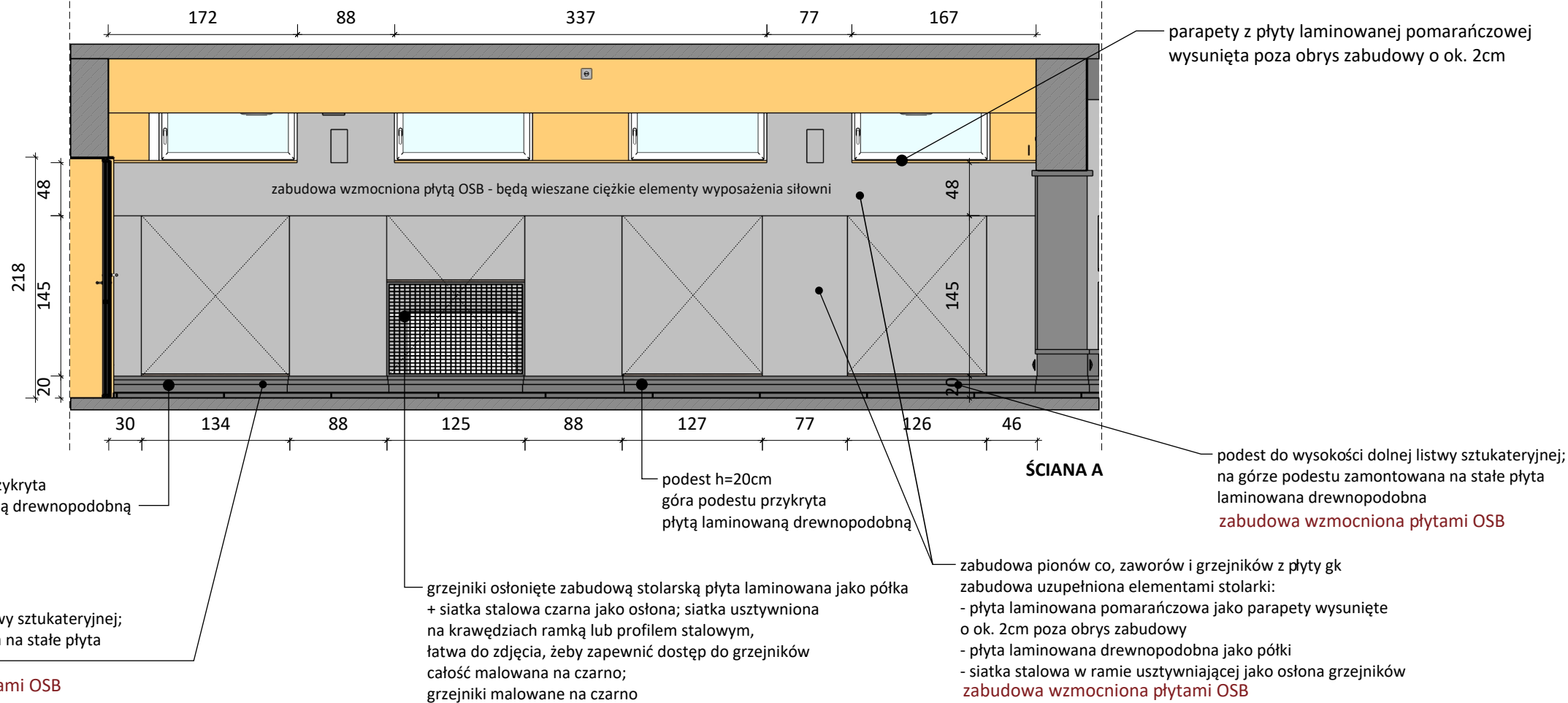
czarny NCS S9000-N / RAL 9004

nazwa rysunku
Stolarka sala nr 3

nr rysunku 20 skala 1:50 data czerwiec, 2025

Inwestor
Miasto Siemiatycze
17-300 Siemiatycze ul. Pałacowa 2

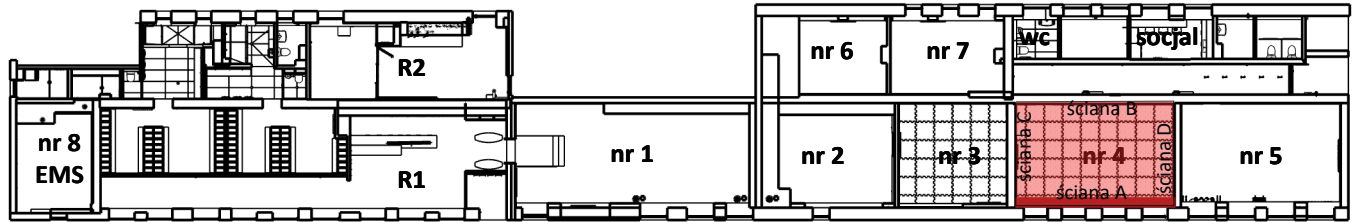
Projektant
mgr inż. arch. Magdalena Kuklińska



WIDOK



WIDOK ŚCIANY - STAN ISTNIEJĄCY



RZUT ZABUDOWY Z OZNACZENIEM OPISYWANEGO POMIESZCZENIA

1. Projekt aranżacji wnętrz chroniony jest prawem autorskim. Wszelkie prawa zastrzeżone.
2. Wszystkie wymiary są orientacyjne. Przed przystąpieniem do prac należy wszystkie wymiary sprawdzić na budowie.
3. Niejasności związane z projektem należy zgłosić projektantowi.
4. Wszelkie instalacje uwzględnione w projekcie należy wykonać zgodnie z wytycznymi dokumentacji architektoniczno-budowlanej z uwzględnieniem wytycznych zawartych w projekcie aranżacji. Wszystkie prace powinny być skonsultowane i wykonane przez Specjalistę.
5. Projekt należy rozpatrywać w całości.
6. Kolory widoczne na rysunkach są zależne od kalibracji monitora i drukarki. Faktyczne nazwy kolorów są podane w opisach.



płyta drewnopodobna: Pfeiderer Moodstories R30135 NW Orzech Okapi



płyta pomarańczowa: Pfeiderer Moodstories U16010 MP Orange i / lub MDF malowany na pomarańczowo: NCS 1080-Y40R



lamelle drewnopodobne: Mardom Decor L0104 lamelle z technologią ScratchShield (maksymalne utwardzenie powierzchni)

płyta czarna: Egger antifinger U999 ST2 czarny



spiek kwarcowy czarny 12mm



uchwyty meblowe: dł.32cm GTV 337 czarne

taśma led w listwie do podświetleń

taśma led w profilu wpuszczanym

ściany i zabudowy istniejące

ściany projektowane

zabudowy projektowane

szary NCS S4500N
pomarańczowy NCS 1080-Y40R / RAL 2011
czarny NCS S9000-N / RAL 9004

nazwa rysunku

Stolarka sala nr 4

nr rysunku 21 skala 1:50 data czerwiec, 2025

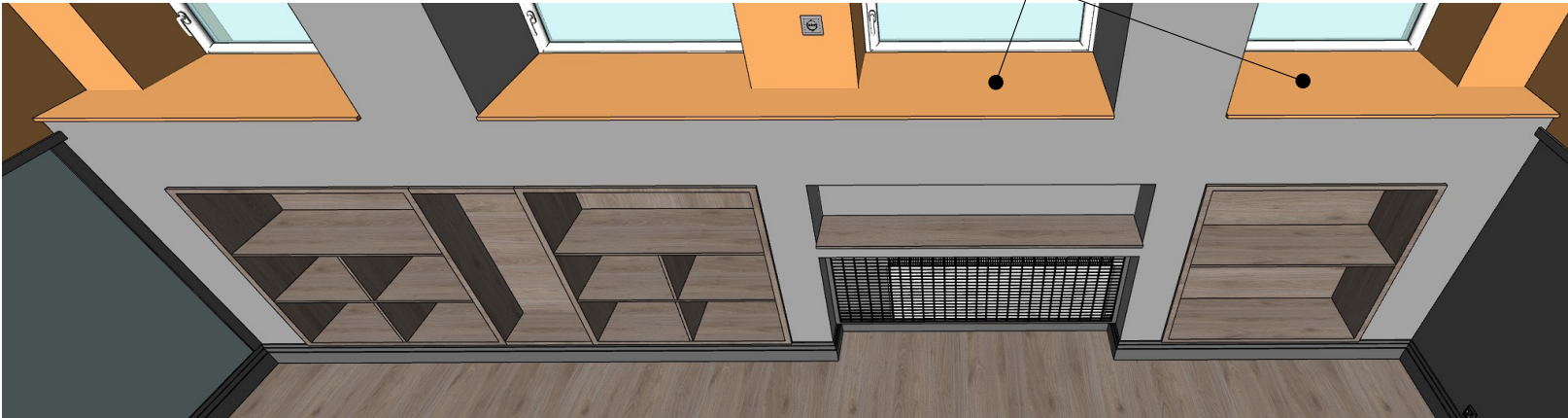
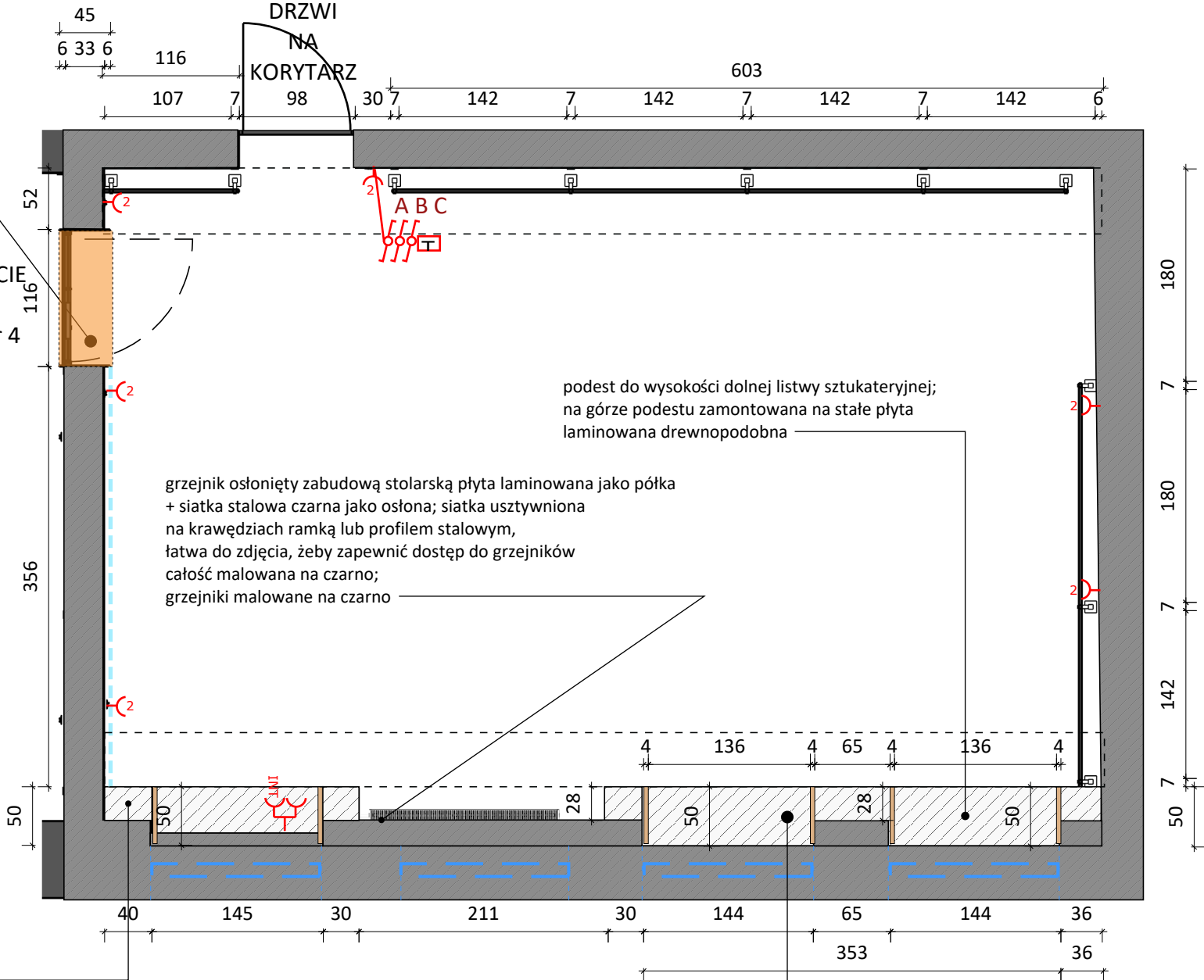
Investor Miasto Siemiatycze 17-300 Siemiatycze ul. Pałacowa 2

Projektant mgr inż. arch. Magdalena Kuklińska

obudowa otworu w ścianie / przejścia do sali nr 5
najpierw wstawienie zabudowy ślusarskiej
płyta osłaniająca gładź do chodzą do zabudowy
płyta wysunięta po ok. 6cm poza gładź
wysunięcie do obu pomieszczeń
płyta ma osłonić krawędzie otworów
i krawędzie listew do podświetlenia



zabudowa pionów co, zaworów i grzejników z płyty gk
zabudowa uzupełniona elementami stolarki:
- płyta laminowana pomarańczowa jako parapety wysunięte
o ok. 2cm poza obrys zabudowy
- płyta laminowana drewnopodobna jako półki
- siatka stalowa w ramie usztywniającej jako osłona grzejników



1. Projekt aranżacji wnętrz chroniony jest prawem autorskim. Wszelkie prawa zastrzeżone.
2. **Wszystkie wymiary są orientacyjne.** Przed przystąpieniem do prac należy wszystkie wymiary sprawdzić na budowie.
3. Niejasności związane z projektem należy zgłosić projektantom.
4. Wszelkie instalacje uwzględnione w projekcie należy wykonać zgodnie z wytycznymi dokumentacji architektoniczno-budowlanej z uwzględnieniem wytycznych zawartych w projekcie aranżacji. Wszelkie prace powinny być skonsultowane i wykonane przez Specjalistę.
5. Projekt należy rozpatrywać w całości.
6. Kolory widoczne na rysunkach są zależne od kalibracji monitora i drukarki.
Faktyczne nazwy kolorów są podane w opisach.



płyta drewnopodobna:
Pfleiderer Moodstories R30135 NW Orzech Okapi



płyta pomarańczowa:
Pfleiderer Moodstories U16010 MP Orange
i / lub MDF malowany na pomarańczowo:
NCS 1080-Y40R



lamelki drewnopodobne: Mardom Decor L0104
lamelki z technologią ScratchShield
(maksymalne utwardzenie powierzchni)

płyta czarna: Egger antifinger U999 ST2 czarna



spiek kwarcowy czarny 12mm



uchwyty meblowe: dł.32cm GTV 337 czarne

taśma led w listwie do podświetlenia

taśma led w profilu wpuszczanym

ściany i zabudowy istniejące

ściany projektowane

zabudowy projektowane

szary NCS S4500N

pomarańczowy NCS 1080-Y40R / RAL 2011

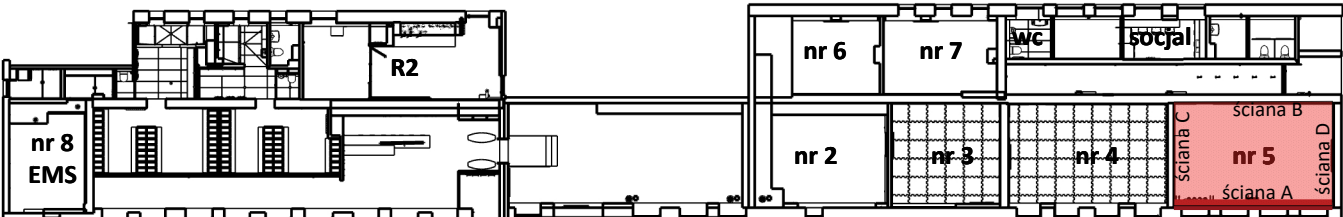
czarny NCS S9000-N / RAL 9004

nazwa rysunku
Sala nr 5 rzut zabudowy

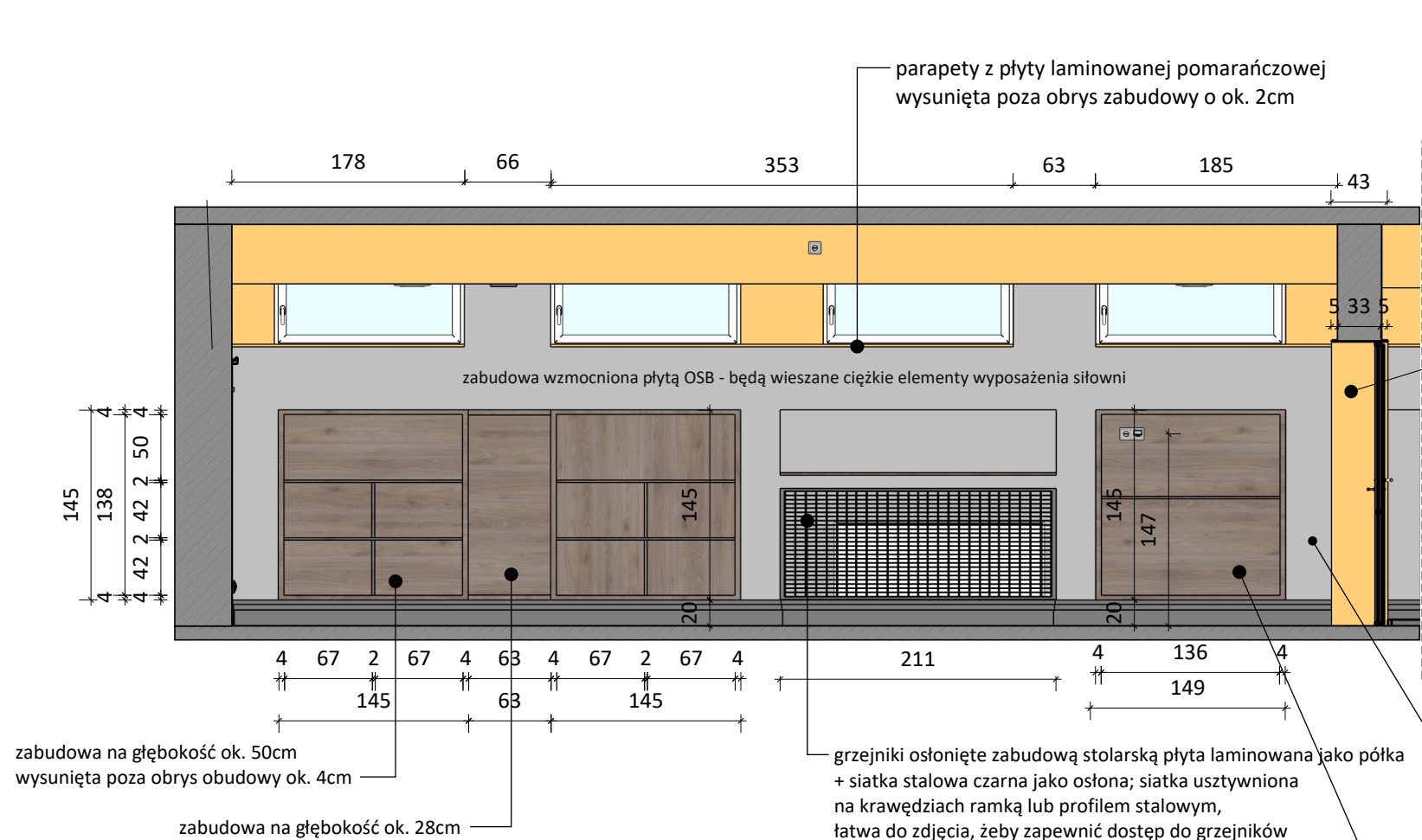
nr rysunku 22 skala 1:50 data czerwiec, 2025

Inwestor
Miasto Siemiatycze
17-300 Siemiatycze ul. Pałacowa 2

Projektant
mgr inż. arch. Magdalena Kuklińska



WIDOK ŚCIANY - STAN ISTNIEJĄCY




obudowa otworu w ścianie / przejścia do sali nr 5
najpierw wstawienie zabudowy ślusarskiej
płyta osłaniająca gładź do chodźki do zabudowy
płyta wysunięta po ok. 6cm poza gładź
wysunięcie do obu pomieszczeń
płyta ma osłonić krawędzie otworów
i krawędzie listew do podświetleń



zabudowa wzmocniona płytami OSB

zabudowa pionów co, zaworów i grzejników z płyty gk
zabudowa uzupełniona elementami stolarki:
- płyta laminowana pomarańczowa jako parapety wysunięte o ok. 2cm poza obrys zabudowy
- płyta laminowana drewnopodobna jako półki
- siatka stalowa w ramie usztywniającej jako osłona grzejników

zabudowa na głębokość ok. 50cm



1. Projekt aranżacji wnętrz chroniony jest prawem autorskim. Wszelkie prawa zastrzeżone.

2. Wszystkie wymiary są orientacyjne. Przed przystąpieniem do prac należy wszystkie wymiary sprawdzić na budowie.

3. Niejasności związane z projektem należy zgłosić projektantowi.

4. Wszelkie instalacje uwzględnione w projekcie należy wykonać zgodnie z wytycznymi dokumentacji architektoniczno-budowlanej z uwzględnieniem wytycznych zawartych w projekcie aranżacji. Wszystkie prace powinny być skonsultowane i wykonane przez Specjalistę.

5. Projekt należy rozpatrywać w całości.

6. Kolory widoczne na rysunkach są zależne od kalibracji monitora i drukarki.


Faktyczne nazwy kolorów są podane w opisach.



płyta drewnopodobna:
Pfleiderer Moodstories R30135 NW Orzech Okapi



płyta pomarańczowa:
Pfleiderer Moodstories U16010 MP Orange i / lub MDF malowany na pomarańczowo:
NCS 1080-Y40R



lamelle drewnopodobne: Mardom Decor L0104
lamelle z technologią ScratchShield
(maksymalne utwardzenie powierzchni)

płyta czarna: Egger antifinger U999 ST2 czarny



spiek kwarcowy czarny 12mm



uchwyty meblowe: dł.32cm GTV 337 czarne

taśma led w listwie do podświetleń

taśma led w profilu wpuszczanym

ściany i zabudowy istniejące

ściany projektowane

zabudowy projektowane

szary NCS S4500N

pomarańczowy NCS 1080-Y40R / RAL 2011

czarny NCS S9000-N / RAL 9004

nazwa rysunku

Stolarka sala nr 5

nr rysunku

23

skala

1:50

data

czerwiec, 2025

Investor

Miasto Siemiatycze

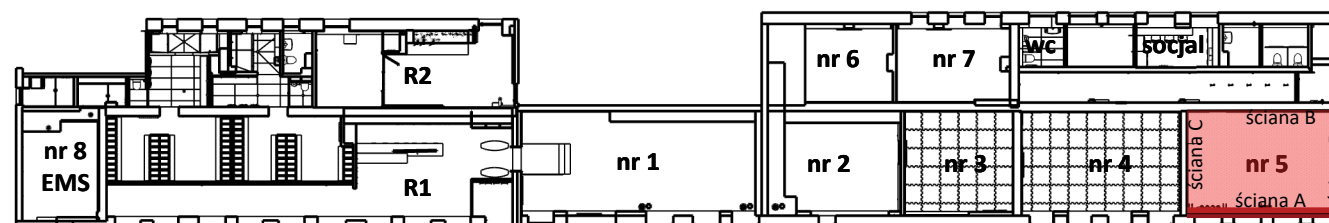
17-300 Siemiatycze ul. Pałacowa 2

Projektant

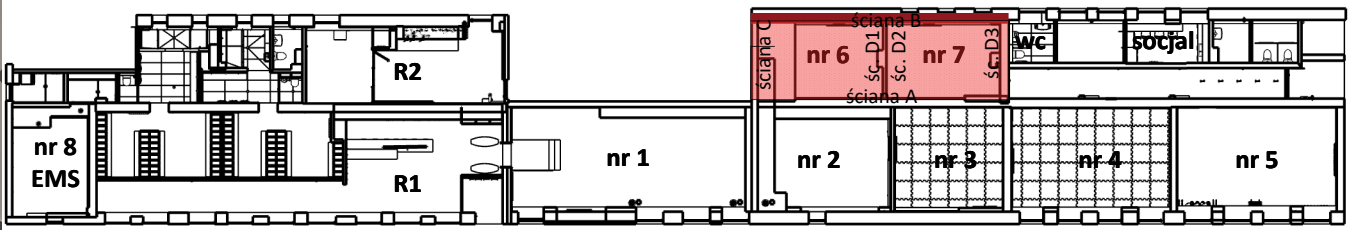
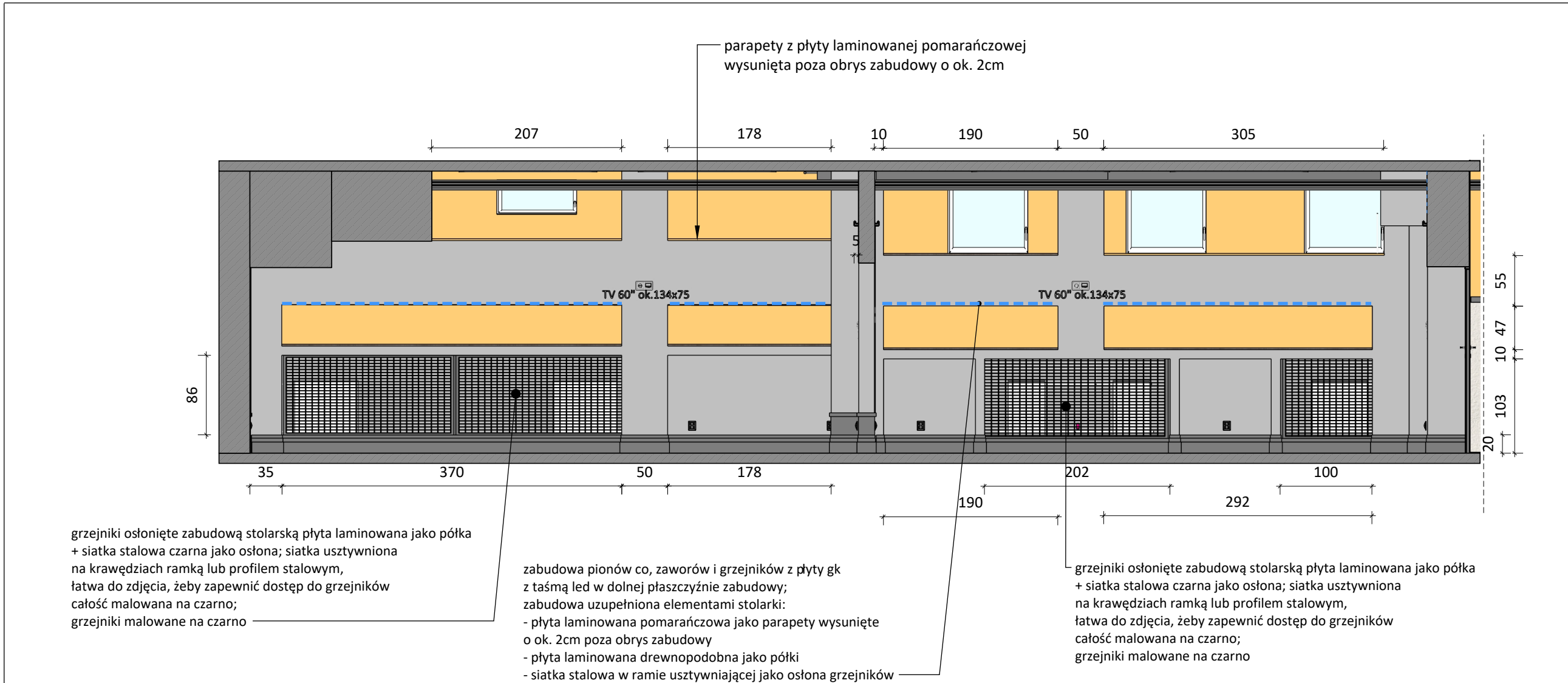
mgr inż. arch. Magdalena Kuklińska



WIDOK ŚCIANY - STAN ISTNIEJĄCY



RZUT ZABUDOWY Z OZNACZENIEM OPISYWANEGO POMIESZCZENIA



1. Projekt aranżacji wnętrz chroniony jest prawem autorskim. Wszelkie prawa zastrzeżone.
2. **Wszystkie wymiary są orientacyjne.** Przed przystąpieniem do prac należy wszystkie wymiary sprawdzić na budowie.
3. Niejasności związane z projektem należy zgłosić projektantowi.
4. Wszelkie instalacje uwzględnione w projekcie należy wykonać zgodnie z wytycznymi dokumentacji architektoniczno-budowlanej z uwzględnieniem wytycznych zawartych w projekcie aranżacji. Wszystkie prace powinny być skonsultowane i wykonane przez Specjalistę.
5. Projekt należy rozpatrywać w całości.
6. Kolory widoczne na rysunkach są zależne od kalibracji monitora i drukarki.
Faktyczne nazwy kolorów są podane w opisach.



płyta drewnopodobna:
Pfleiderer Moodstories R30135 NW Orzech Okapi



płyta pomarańczowa:
Pfleiderer Moodstories U16010 MP Orange i / lub MDF malowany na pomarańczowo:
NCS 1080-Y40R



lamelle drewnopodobne: Mardom Decor L0104
lamelle z technologią ScratchShield
(maksymalne utwardzenie powierzchni)

płyta czarna: Egger antifinger U999 ST2 czarny



spiek kwarcowy czarny 12mm



uchwyty meblowe: dł.32cm GTV 337 czarne

taśma led w listwie do podświetleń

taśma led w profilu wpuszczanym

ściany i zabudowy istniejące

ściany projektowane

zabudowy projektowane

szary NCS S4500N
pomarańczowy NCS 1080-Y40R / RAL 2011
czarny NCS S9000-N / RAL 9004

nazwa rysunku
Stolarka sala nr 6 i sala nr 7

nr rysunku 24 skala 1:50 data czerwiec, 2025

Inwestor
Miasto Siemiatycze
17-300 Siemiatycze ul. Pałacowa 2

Projektant
mgr inż. arch. Magdalena Kuklińska

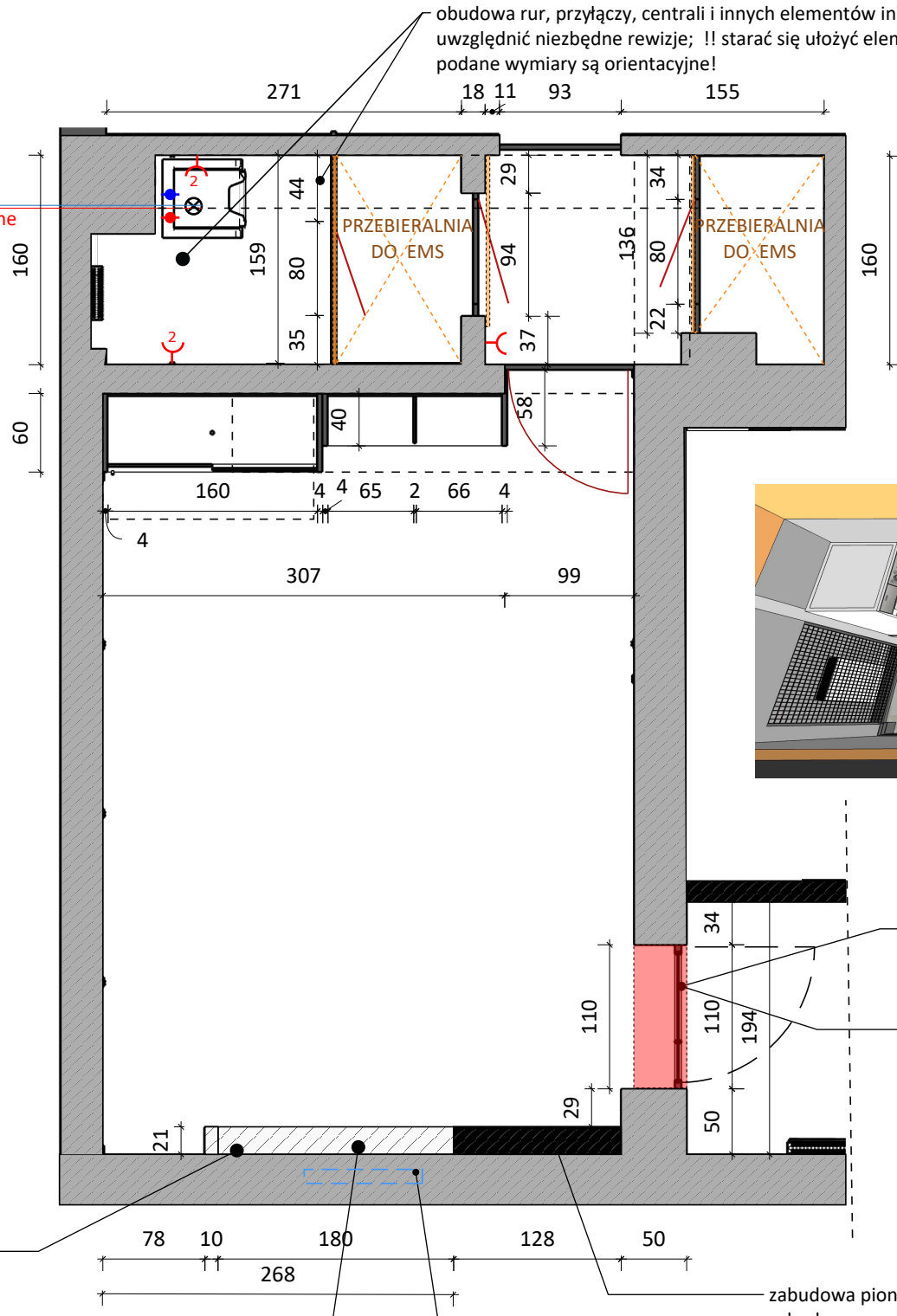
WIDOK ŚCIANY - STAN ISTNIEJĄCY

RZUT ZABUDOWY Z OZNACZENIEM OPISYWANEGO POMIESZCZENIA



półka z płyty drewnopodobnej
ok. 190x25cm

grzejniki osłonięte zabudową stolarską płyta laminowana jako półka
+ siatka stalowa czarna jako osłona; siatka usztywniona
na krawędziach ramką lub profilem stalowym,
łatwa do zdjęcia, żeby zapewnić dostęp do grzejników
całość malowana na czarno;
grzejniki malowane na czarno

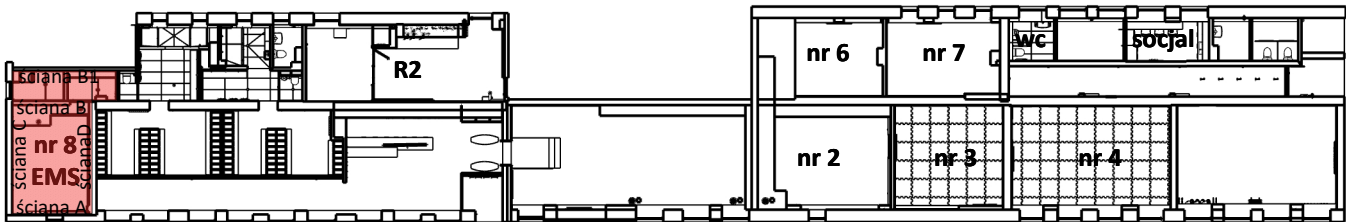


drzwi z profili stalowych malowanych proszkowo;
wypełnienie szkłem bezpiecznym 33.1, przezroczystym
+ zamek i pochwył

drzwi do sali EMS jako zabudowa ślusarska (z zamkiem)
drzwi umieszczone na krawędzi gliku od strony korytarza
(to ma umożliwić otwarcie ich na więcej niż 90*);
skrzydło drzwi minimum 90cm
wybicie otworu w ścianie konstrukcyjnej według projektu konstruktora
szerokość otworu min. 100cm, ALE sugerowana 110cm

zabudowa pionów co, zaworów i grzejników z płyty gk
zabudowa uzupełniona elementami stolarki:
- płyta laminowana pomarańczowa jako parapety wysunięte
o ok. 2cm poza obrys zabudowy
- płyta laminowana drewnopodobna jako półki
- siatka stalowa w ramie usztywniającej jako osłona grzejników
zabudowa wzmocniona płytami OSB

istniejące w pomieszczeniu okno zaadaptować na czerpnię



WIDOK ŚCIANY - STAN ISTNIEJĄCY

1. Projekt aranżacji wnętrz chroniony jest prawem autorskim. Wszelkie prawa zastrzeżone.
2. Wszystkie wymiary są orientacyjne. Przed przystąpieniem do prac należy wszystkie wymiary sprawdzić na budowie.
3. Niejasności związane z projektem należy zgłosić projektantom.
4. Wszelkie instalacje uwzględnione w projekcie należy wykonać zgodnie z wytycznymi dokumentacji architektoniczno-budowlanej z uwzględnieniem wytycznych zawartych w projekcie aranżacji. Wszystkie prace powinny być skonsultowane i wykonane przez Specjalistę.
5. Projekt należy rozpatrywać w całości.
6. Kolory widoczne na rysunkach są zależne od kalibracji monitora i drukarki. Faktyczne nazwy kolorów są podane w opisach.



płyta drewnopodobna:
Pfleiderer Moodstories R30135 NW Orzech Okapi



płyta pomarańczowa:
Pfleiderer Moodstories U16010 MP Orange
i / lub MDF malowany na pomarańczowo:
NCS 1080-Y40R



lamle drewnopodobne: Mardom Decor L0104
lamle z technologią ScratchShield
(maksymalne utwardzenie powierzchni)

płyta czarna: Egger antifinger U999 ST2 czarny



spiek kwarcowy czarny 12mm



uchwyty meblowe: dł.32cm GTV 337 czarne

taśma led w listwie do podświetleń

taśma led w profilu wpuszczanym

ściany i zabudowy istniejące

ściany projektowane

zabudowy projektowane

szary NCS S4500N

pomarańczowy NCS 1080-Y40R / RAL 2011

czarny NCS S9000-N / RAL 9004

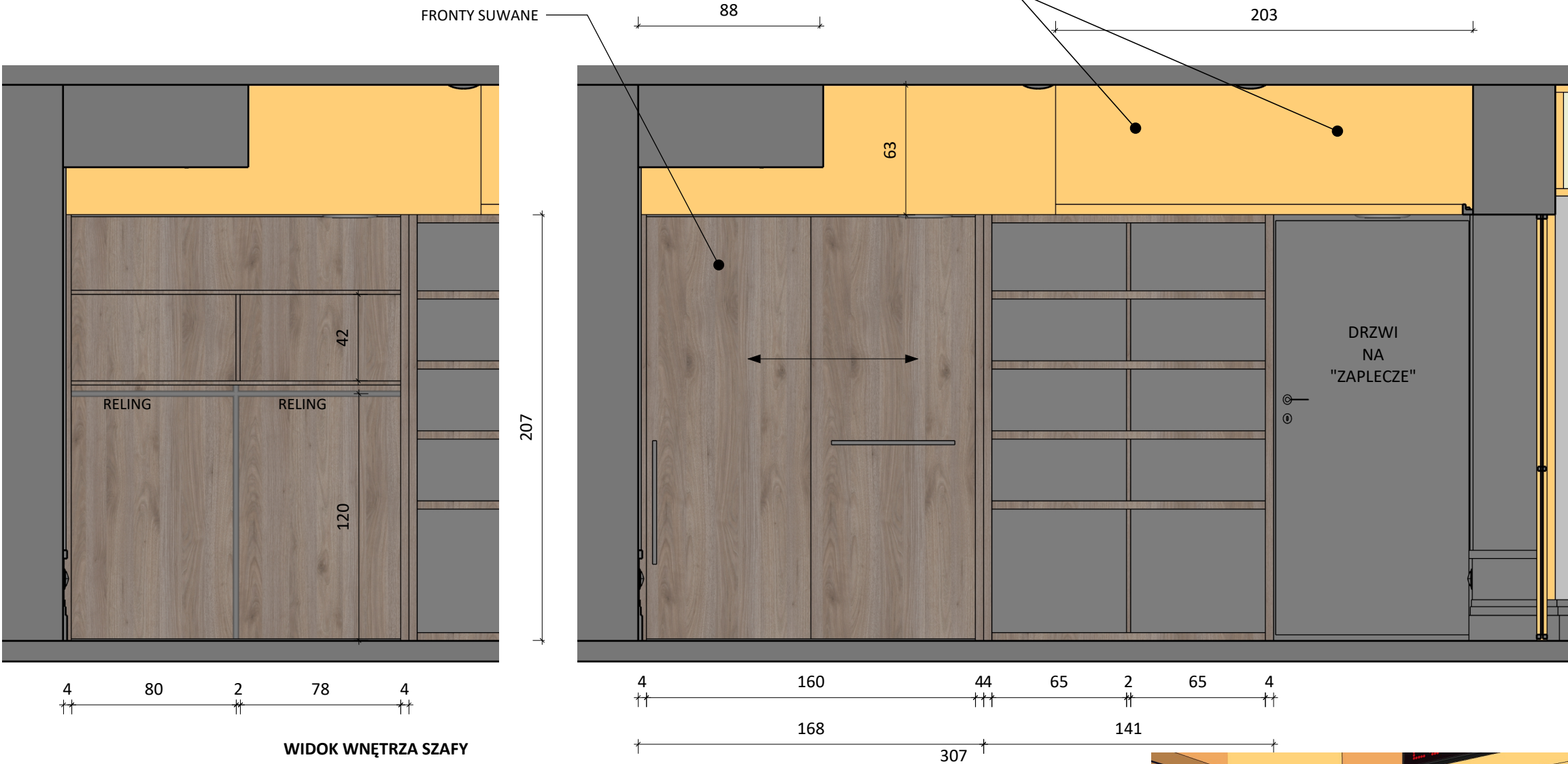
nazwa rysunku
Sala nr 8 EMS rzut zabudowy

nr rysunku 25 skala 1:50 data czerwiec, 2025

Investor Miasto Siemiatycze
17-300 Siemiatycze ul. Pałacowa 2

Projektant mgr inż. arch. Magdalena Kuklińska

• obudowa rur, przyłączy, centrali i innych elementów instalacji wentylacyjnej; wymiary dopasować do wykonanej instalacji; uwzględnić niezbędne rewizje; !! starać się ułożyć elementy jak najbliżej sufitu i ścian
podane wymiary są orientacyjne!




1. Projekt aranżacji wnętrz chroniony jest prawem autorskim. Wszelkie prawa zastrzeżone.
2. **Wszystkie wymiary są orientacyjne.** Przed przystąpieniem do prac należy wszystkie wymiary sprawdzić na budowie.
3. Niejasności związane z projektem należy zgłosić projektantowi.
4. Wszelkie instalacje uwzględnione w projekcie należy wykonać zgodnie z wytycznymi dokumentacji architektoniczno-budowlanej z uwzględnieniem wytycznych zawartych w projekcie aranżacji. Wszystkie prace powinny być skonsultowane i wykonane przez Specjalistę.
5. Projekt należy rozpatrywać w całości.
6. Kolory widoczne na rysunkach są zależne od kalibracji monitora i drukarki.
Faktyczne nazwy kolorów są podane w opisach.



plyta drewnopodobna:
Pfleiderer Moodstories R30135 NW Orzech Okapi



plyta pomarańczowa:
Pfleiderer Moodstories U16010 MP Orange
i / lub MDF malowany na pomarańczowo:
NCS 1080-Y40R



lamale drewnopodobne: Mardom Decor L0104
lamale z technologią ScratchShield
(maksymalne utwardzenie powierzchni)

plyta czarna: Egger antifinger U999 ST2 czarny



spiek kwarcowy czarny 12mm



uchwyty meblowe: dł.32cm GTV 337 czarne

taśma led w listwie do podświetleń

taśma led w profilu wpuszczanym

ściany i zabudowy istniejące

ściany projektowane

zabudowy projektowane

szary NCS S4500N

pomarańczowy NCS 1080-Y40R / RAL 2011

czarny NCS S9000-N / RAL 9004

nazwa rysunku
Stołarka sala nr 8 EMS

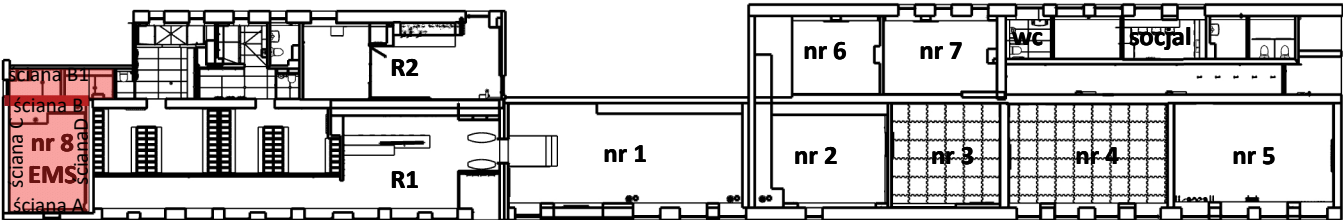
nr rysunku 26 skala 1:25 data czerwiec, 2025

Inwestor
Miasto Siemiatycze
17-300 Siemiatycze ul. Pałacowa 2

Projektant
mgr inż. arch. Magdalena Kuklińska



WIDOK ŚCIANY - STAN ISTNIEJĄCY



RZUT ZABUDOWY Z OZNACZENIEM OPISYWANEGO POMIESZCZENIA



ścianka oddzielająca pomieszczenie magazynowe od przymierzalni
drzwi z zamkiem
całkowita szerokość ściany ok. 160cm, same drzwi ok. 80cm

drzwi do przymierzalni w otworze ściany istniejącej
szerokość otworu ok. 95cm

drzwi do przymierzalni
szerokość zabudowy ok. 136cm, same drzwi ok. 80cm

zabudowy z drzwiami z płyty laminowanej pomarańczowej z czarnym pcv na krawędziach
okucia, zamki i klamki - czarne



1. Projekt aranżacji wnętrz chroniony jest prawem autorskim. Wszelkie prawa zastrzeżone.
2. Wszystkie wymiary są orientacyjne. Przed przystąpieniem do prac należy wszystkie wymiary sprawdzić na budowie.
3. Niejasności związane z projektem należy zgłosić projektantowi.
4. Wszelkie instalacje uwzględnione w projekcie należy wykonać zgodnie z wytycznymi dokumentacji architektoniczno-budowlanej z uwzględnieniem wytycznych zawartych w projekcie aranżacji. Wszystkie prace powinny być skonsultowane i wykonane przez Specjalistę.
5. Projekt należy rozpatrywać w całości.
6. Kolory widoczne na rysunkach są zależne od kalibracji monitora i drukarki. Faktyczne nazwy kolorów są podane w opisach.



plyta drewnopodobna:
Pfleiderer Moodstories R30135 NW Orzech Okapi



plyta pomarańczowa:
Pfleiderer Moodstories U16010 MP Orange
i / lub MDF malowany na pomarańczowo:
NCS 1080-Y40R



lamiele drewnopodobne: Mardom Decor L0104
lamiele z technologią ScratchShield
(maksymalne utwardzenie powierzchni)

plyta czarna: Egger antifinger U999 ST2 czarny



spiek kwarcowy czarny 12mm



uchwyty meblowe: dł.32cm GTV 337 czarne

taśma led w listwie do podświetleń

taśma led w profilu wpuszczanym

- ściany i zabudowy istniejące
- ściany projektowane
- zabudowy projektowane

- szary NCS S4500N
- pomarańczowy NCS 1080-Y40R / RAL 2011
- czarny NCS S9000-N / RAL 9004

nazwa rysunku
Stolarka sala nr 8 EMS "zaplecze"

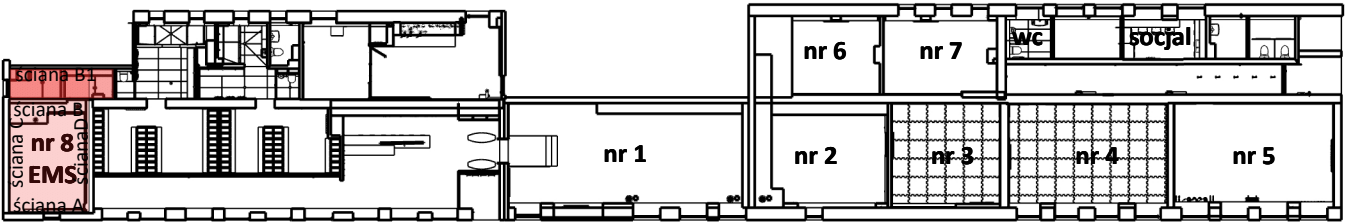
nr rysunku 27 skala data czerwiec, 2025

Investor Miasto Siemiatycze
17-300 Siemiatycze ul. Pałacowa 2

Projektant mgr inż. arch. Magdalena Kuklińska



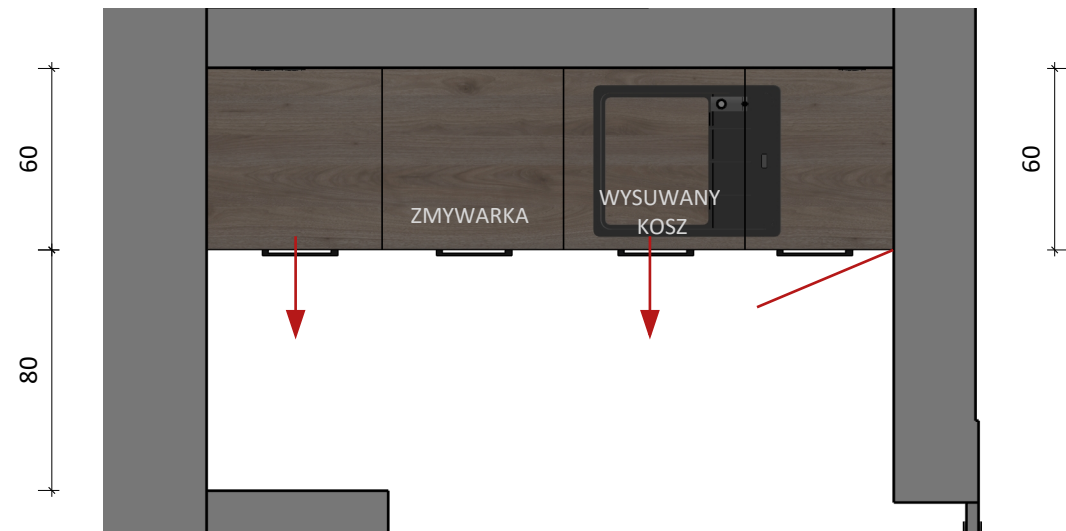
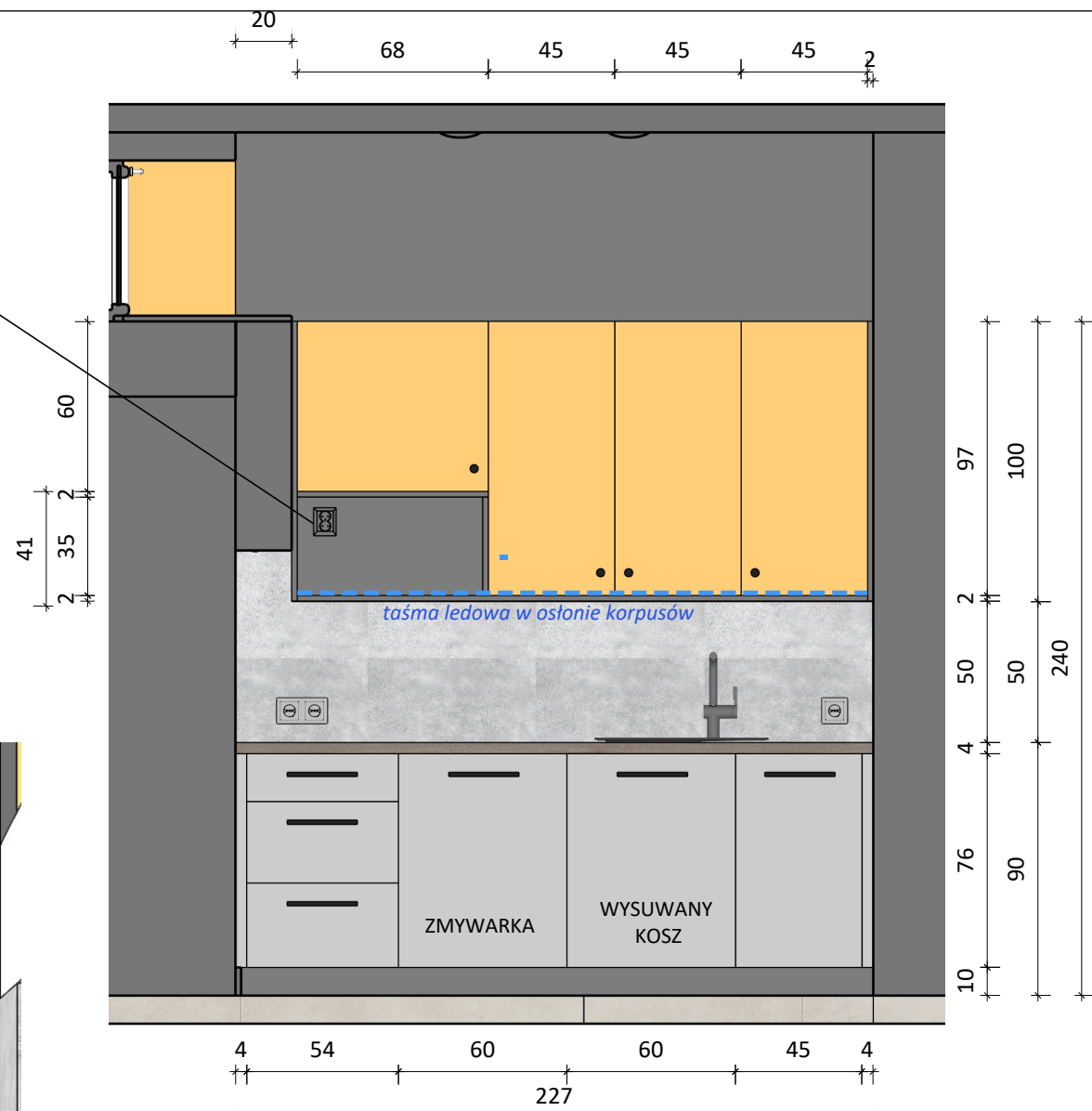
WIDOK ŚCIANY - STAN ISTNIEJĄCY



RZUT ZABUDOWY Z OZNACZENIEM OPISYWANEGO POMIESZCZENIA



półka na mikrofalówkę
! gniazdko w środku
!! półka wysunięta poza obrys zabudowy tak,
żeby miała głębokość min.36cm
mikrofalówka:
S45 x W26 x głębokość 36,5cm



1. Projekt aranżacji wnętrz chroniony jest prawem autorskim. Wszelkie prawa zastrzeżone.
2. **Wszystkie wymiary są orientacyjne.** Przed przystąpieniem do prac należy wszystkie wymiary sprawdzić na budowie.
3. Niejasności związane z projektem należy zgłosić projektantowi.
4. Wszelkie instalacje uwzględnione w projekcie należy wykonać zgodnie z wytycznymi dokumentacji architektoniczno-budowlanej z uwzględnieniem wytycznych zawartych w projekcie aranżacji. Wszystkie prace powinny być skonsultowane i wykonane przez Specjalistę.
5. Projekt należy rozpatrywać w całości.
6. Kolory widoczne na rysunkach są zależne od kalibracji monitora i drukarki.
Faktyczne nazwy kolorów są podane w opisach.



plyta drewnopodobna:
Pfleiderer Moodstories R30135 NW Orzech Okapi



plyta pomarańczowa:
Pfleiderer Moodstories U16010 MP Orange
i / lub MDF malowany na pomarańczowo:
NCS 1080-Y40R



lamelle drewnopodobne: Mardom Decor L0104
lamelle z technologią ScratchShield
(maksymalne utwardzenie powierzchni)

plyta czarna: Egger antifinger U999 ST2 czarny



spiek kwarcowy czarny 12mm



uchwyty meblowe: dł.32cm GTV 337 czarne

taśma led w listwie do podświetleń

taśma led w profilu wpuszczanym

ściany i zabudowy istniejące

ściany projektowane

zabudowy projektowane

szary NCS S4500N

pomarańczowy NCS 1080-Y40R / RAL 2011

czarny NCS S9000-N / RAL 9004

nazwa rysunku
Pom. socjalne ściana 1

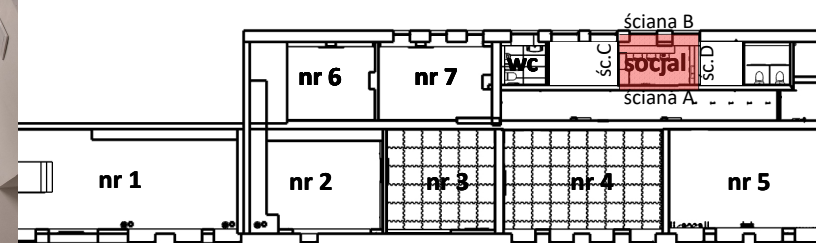


nr rysunku 28 skala data
czerwiec, 2025

Inwestor
Miasto Siemiatycze
17-300 Siemiatycze ul. Pałacowa 2

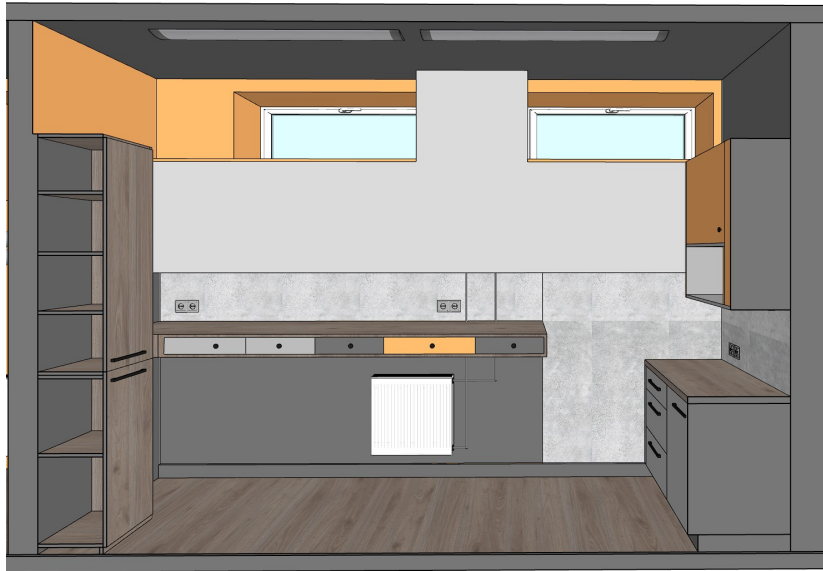
Projektant
mgr inż. arch. Magdalena Kuklińska



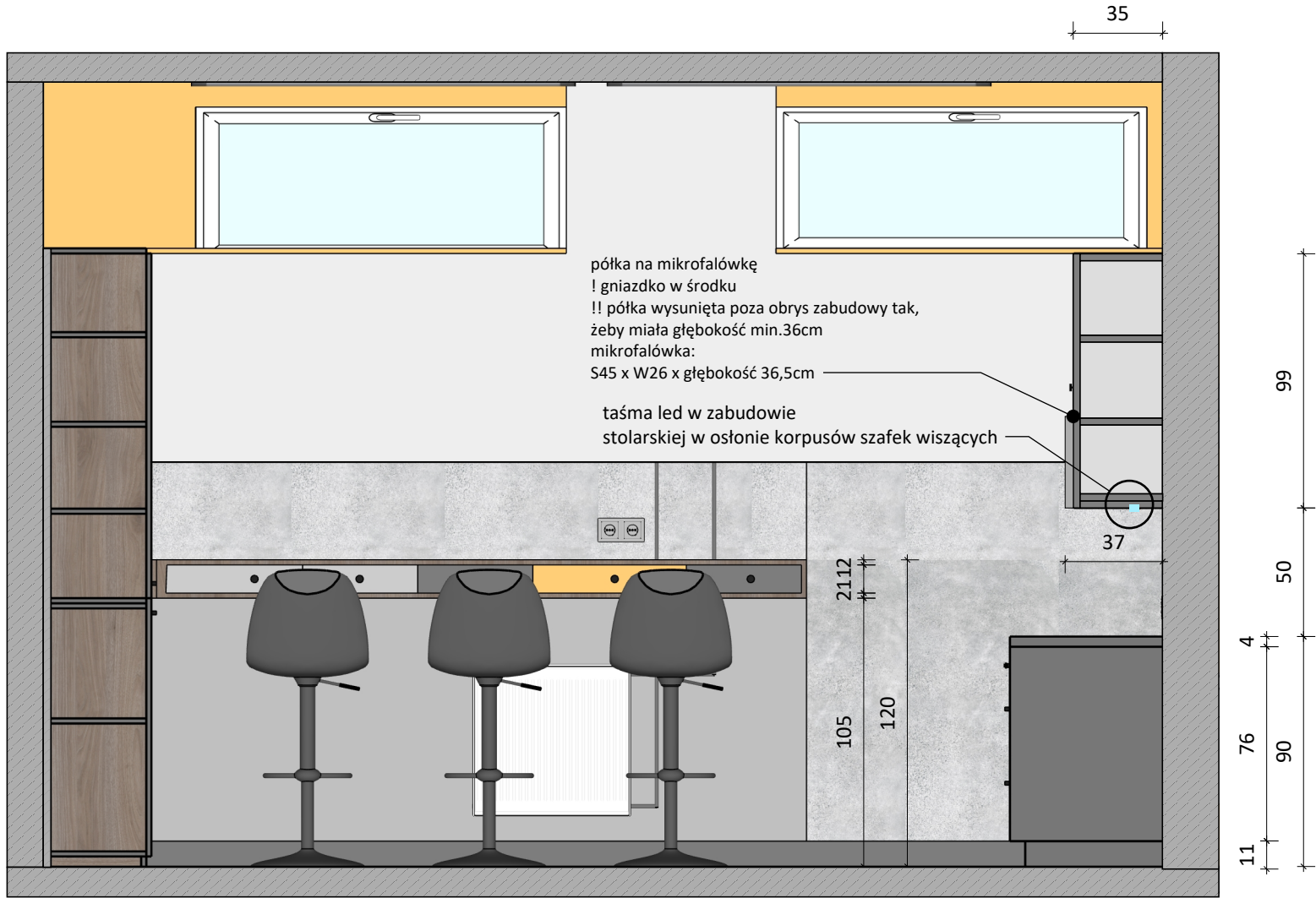
WIDOK ŚCIANY - STAN ISTNIEJĄCY



RZUT ZABUDOWY Z OZNACZENIEM OPISYWANEGO POMIESZCZENIA



242
135
4
101

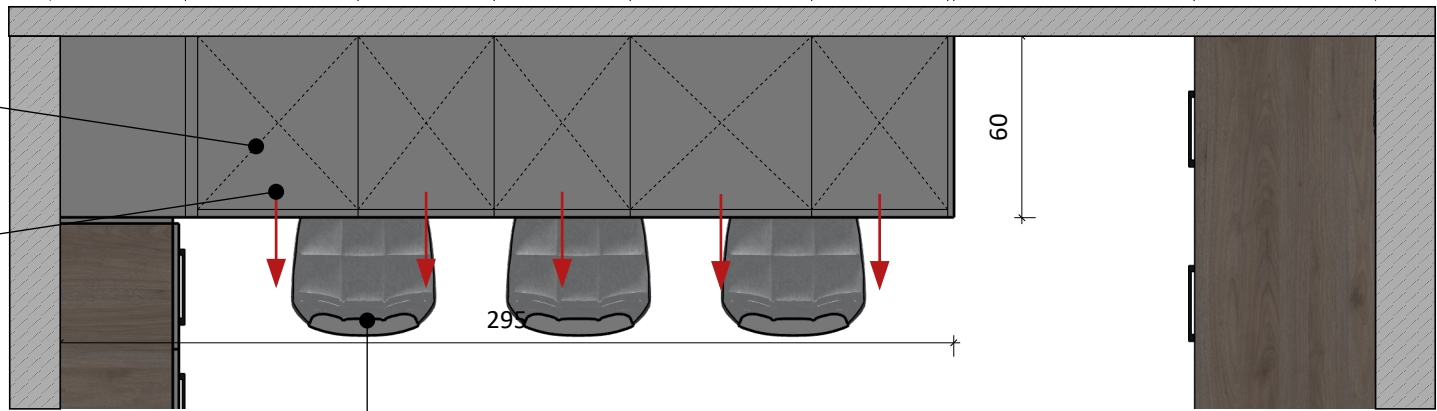


półka na mikrofalówkę
! gniazdko w środku
!! półka wysunięta poza obrys zabudowy tak,
żeby miała głębokość min.36cm
mikrofalówka:
S45 x W26 x głębokość 36,5cm

taśma led w zabudowie
stolarskiej w osłonie korpusów szafek wiszących

35
99
50
4
76
90
11

37 2
45 57 45 45 60 45 2 80 60



szuflady - pełen wysuw na prowadnicach

blat z szufladami można zamontować na wspornikach stalowych

hokery

1. Projekt aranżacji wnętrz chroniony jest prawem autorskim. Wszelkie prawa zastrzeżone.
2. Wszystkie wymiary są orientacyjne. Przed przystąpieniem do prac należy wszystkie wymiary sprawdzić na budowie.
3. Niejasności związane z projektem należy zgłosić projektantowi.
4. Wszelkie instalacje uwzględnione w projekcie należy wykonać zgodnie z wytycznymi dokumentacji architektoniczno-budowlanej z uwzględnieniem wytycznych zawartych w projekcie aranżacji. Wszystkie prace powinny być skonsultowane i wykonane przez Specjalistę.
5. Projekt należy rozpatrywać w całości.
6. Kolory widoczne na rysunkach są zależne od kalibracji monitora i drukarki. Faktyczne nazwy kolorów są podane w opisach.



plyta drewnopodobna:
Pfleiderer Moodstories R30135 NW Orzech Okapi



plyta pomarańczowa:
Pfleiderer Moodstories U16010 MP Orange
i / lub MDF malowany na pomarańczowo:
NCS 1080-Y40R



lamelle drewnopodobne: Mardom Decor L0104
lamelle z technologią ScratchShield
(maksymalne utwardzenie powierzchni)

plyta czarna: Egger antifinger U999 ST2 czarny



spiek kwarcowy czarny 12mm



uchwyty meblowe: dł.32cm GTV 337 czarne

taśma led w listwie do podświetleń

taśma led w profilu wpuszczanym

- ściany i zabudowy istniejące
- ściany projektowane
- zabudowy projektowane

- szary NCS S4500N
- pomarańczowy NCS 1080-Y40R / RAL 2011
- czarny NCS S9000-N / RAL 9004

nazwa rysunku
Pom. socjalne ściana 2

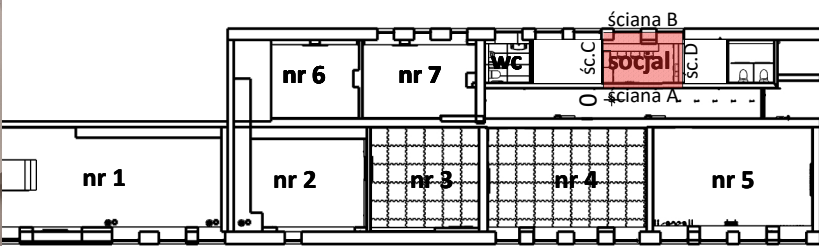
nr rysunku 29 skala data czerwiec, 2025

Inwestor
Miasto Siemiatycze
17-300 Siemiatycze ul. Pałacowa 2

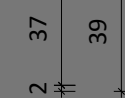
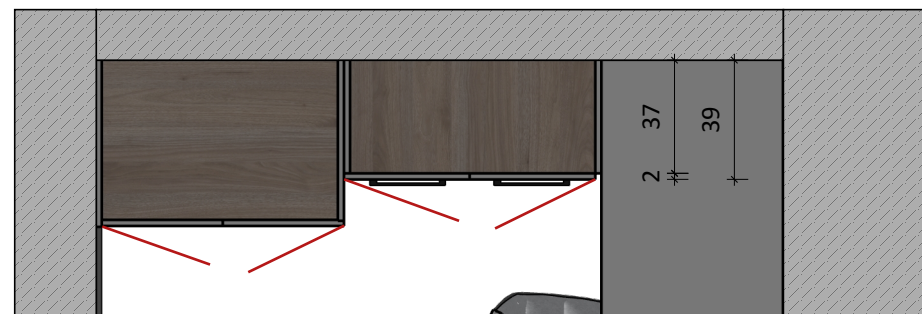
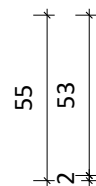
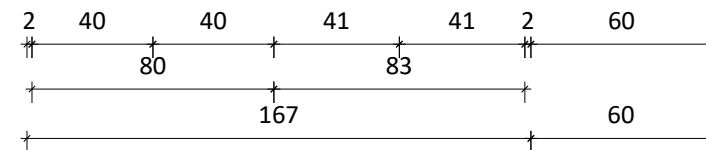
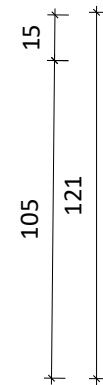
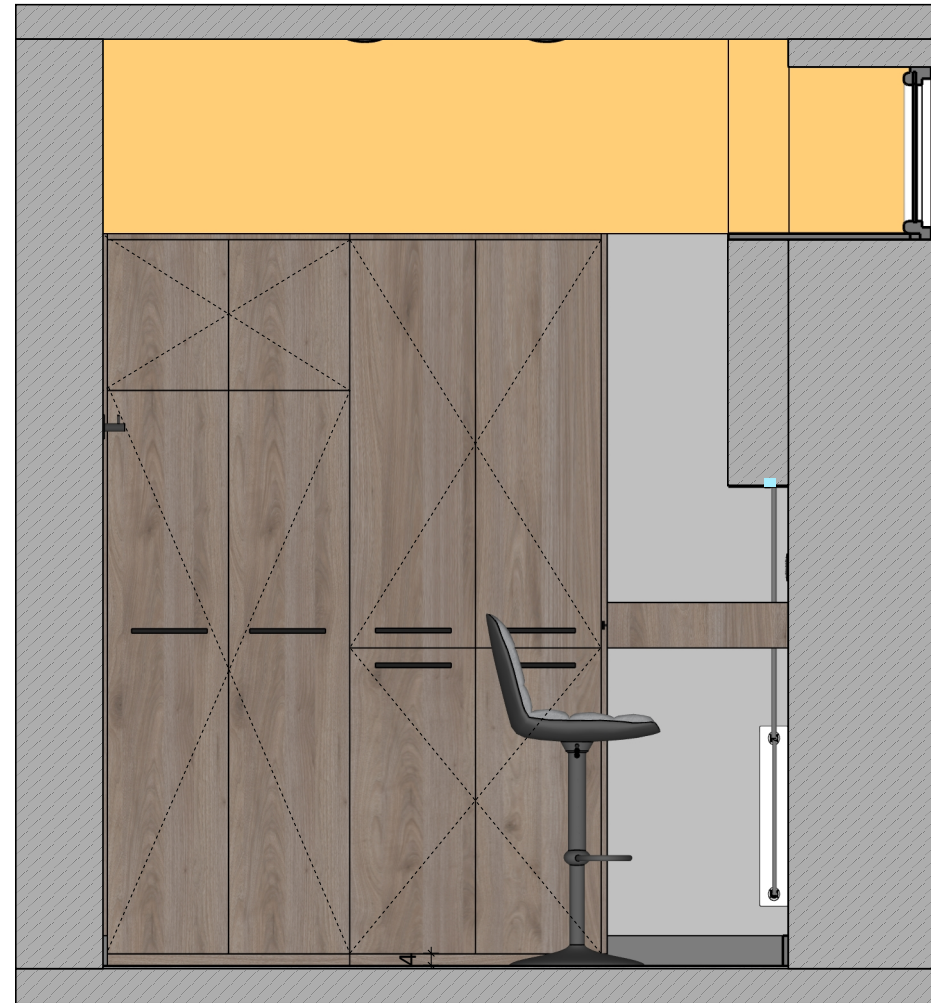
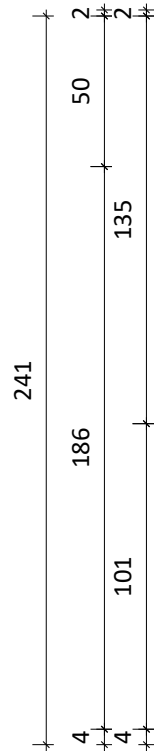
Projektant
mgr inż. arch. Magdalena Kuklińska



WIDOK ŚCIANY - STAN ISTNIEJĄCY



RZUT ZABUDOWY Z OZNACZENIEM OPISYWANEGO POMIESZCZENIA



reling na h=160cm i półka powyżej
szafa z półkami
nawiercić otwory na całej wysokości korpusu

1. Projekt aranżacji wnętrz chroniony jest prawem autorskim. Wszelkie prawa zastrzeżone.
2. Wszystkie wymiary są orientacyjne. Przed przystąpieniem do prac należy wszystkie wymiary sprawdzić na budowie.
3. Niejasności związane z projektem należy zgłosić projektantowi.
4. Wszelkie instalacje uwzględnione w projekcie należy wykonać zgodnie z wytycznymi dokumentacji architektoniczno-budowlanej z uwzględnieniem wytycznych zawartych w projekcie aranżacji. Wszystkie prace powinny być skonsultowane i wykonane przez Specjalistę.
5. Projekt należy rozpatrywać w całości.
6. Kolory widoczne na rysunkach są zależne od kalibracji monitora i drukarki. Faktyczne nazwy kolorów są podane w opisach.



plyta drewnopodobna:
Pfleiderer Moodstories R30135 NW Orzech Okapi



plyta pomarańczowa:
Pfleiderer Moodstories U16010 MP Orange i / lub MDF malowany na pomarańczowo:
NCS 1080-Y40R



lamelle drewnopodobne: Mardom Decor L0104
lamelle z technologią ScratchShield
(maksymalne utwardzenie powierzchni)

plyta czarna: Egger antifinger U999 ST2 czarny



spiek kwarcowy czarny 12mm



uchwyty meblowe: dł.32cm GTV 337 czarne

taśma led w listwie do podświetleń

taśma led w profilu wpuszczanym

ściany i zabudowy istniejące

ściany projektowane

zabudowy projektowane

szary NCS S4500N

pomarańczowy NCS 1080-Y40R / RAL 2011

czarny NCS S9000-N / RAL 9004

nazwa rysunku
Pom. socjalne ściana 3

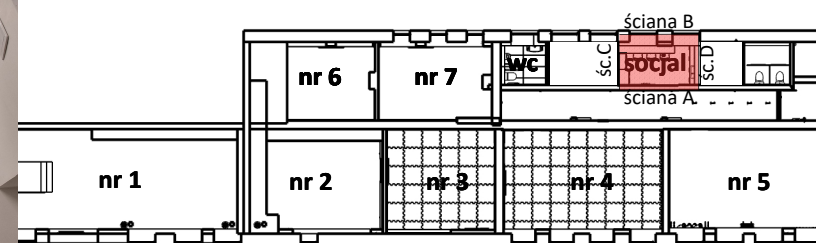


nr rysunku 30 skala data
czerwiec, 2025

Investor
Miasto Siemiatycze
17-300 Siemiatycze ul. Pałacowa 2

Projektant
mgr inż. arch. Magdalena Kuklińska



WIDOK ŚCIANY - STAN ISTNIEJĄCY



RZUT ZABUDOWY Z OZNACZENIEM OPISYWANEGO POMIESZCZENIA



1 AdobeStock_1013704264



3 AdobeStock_858874955




4 AdobeStock_1135881003



5 AdobeStock_1135883350



8 AdobeStock_976563261



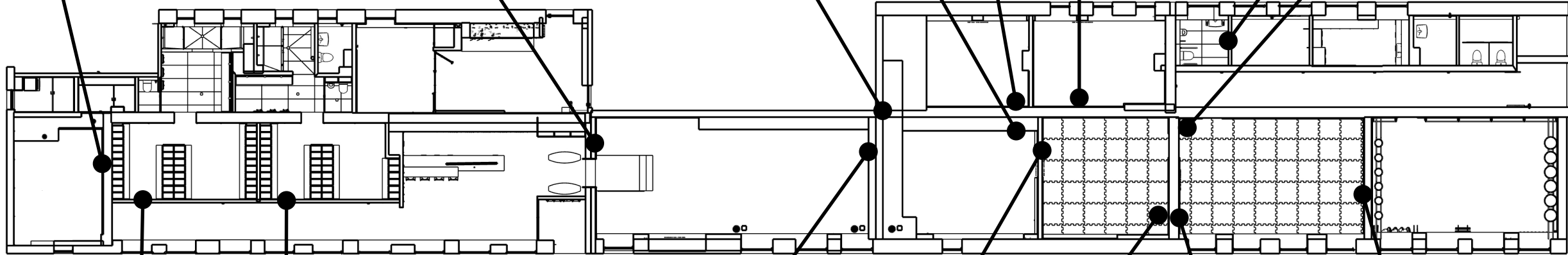
2 AdobeStock_714782886




6



7 AdobeStock_1057483817




6 AdobeStock_1348918989_



9 AdobeStock_1006976957



10 AdobeStock_808862278




11

AdobeStock_108400318



12

AdobeStock_1378221875



13 AdobeStock_221936856



14 AdobeStock_1135910701

1. Projekt aranżacji wnętrz chroniony jest prawem autorskim. Wszelkie prawa zastrzeżone.
2. Wszystkie wymiary są orientacyjne. Przed przystąpieniem do prac należy wszystkie wymiary sprawdzić na budowie.
3. Niejasności związane z projektem należy zgłosić projektantowi.
4. Wszelkie instalacje uwzględnione w projekcie należy wykonać zgodnie z wytycznymi dokumentacji architektoniczno-budowlanej z uwzględnieniem wytycznych zawartych w projekcie aranżacji. Wszystkie prace powinny być skonsultowane i wykonane przez Specjalistę.
5. Projekt należy rozpatrywać w całości.
6. Kolory widoczne na rysunkach są zależne od kalibracji monitora i drukarki. Faktyczne nazwy kolorów są podane w opisach.

SPIS PLIKÓW ZDJEŃCIOWYCH:

- 1 - AdobeStock_1013704264
- 2 - AdobeStock_714782886
- 3 - AdobeStock_858874955
- 4 - AdobeStock_1135881003
- 5 - AdobeStock_1135883350
- 6 - AdobeStock_1348918989_
- 7 - AdobeStock_1057483817
- 8 - AdobeStock_976563261
- 9 - AdobeStock_1006976957
- 10 - AdobeStock_808862278
- 11 - AdobeStock_108400318
- 12 - AdobeStock_1378221875
- 13 - AdobeStock_221936856
- 14 - AdobeStock_1135910701

	szary NCS S4500N
	pomarańczowy NCS 1080-Y40R / RAL 2011
	czarny NCS S9000-N / RAL 9004

nazwa rysunku

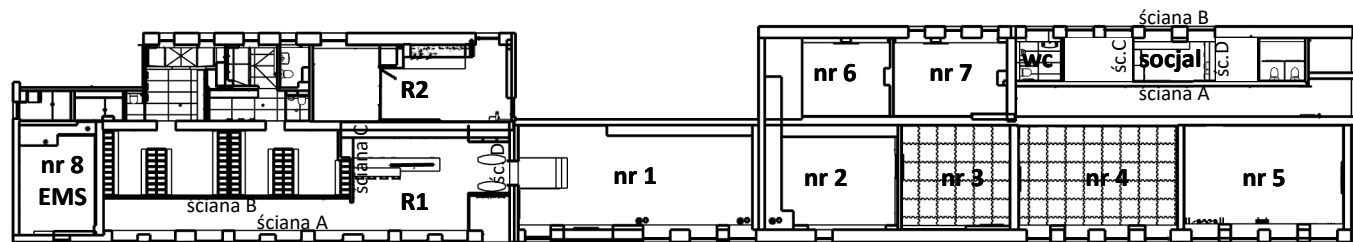
wydruki wielkoformatowe

nr rysunku	skala	data
31		czerwiec, 2025

Inwestor
Miasto Siemiatycze
17-300 Siemiatycze ul. Pałacowa 2

Projektant
mgr inż. arch. Magdalena Kuklińska

WIDOK ŚCIANY - STAN ISTNIEJĄCY



RZUT ZABUDOWY Z OZNACZENIEM OPISYWANEGO POMIESZCZENIA